Programa de detecció precoç de càncer de còlon i recte de **Barcelona**

Informe provisional de Resultats

AIS Barcelona Esquerra

2022-2023 (Ronda 7)

Generalitat de Catalunya
Departament de Salut

PROGRAMA DE DETECCIÓ PRECOÇ DE CÀNCER DE CÒLON I RECTE

Oficina Tècnica
CLÍNIC BARCELONA Hospital Universitari
Hospital del Mar
Parc de Salut MAR Barcelona

Index

1.	**Informació general de l'AIS**	4
2.	**Glossari**	7
3.	**Resultats de l'AIS**	9
4.	**Resultats dels districtes municipals**	12
5.	**Taxa de participació per ABS**	15
6.	**Resultats de les ABS**	18

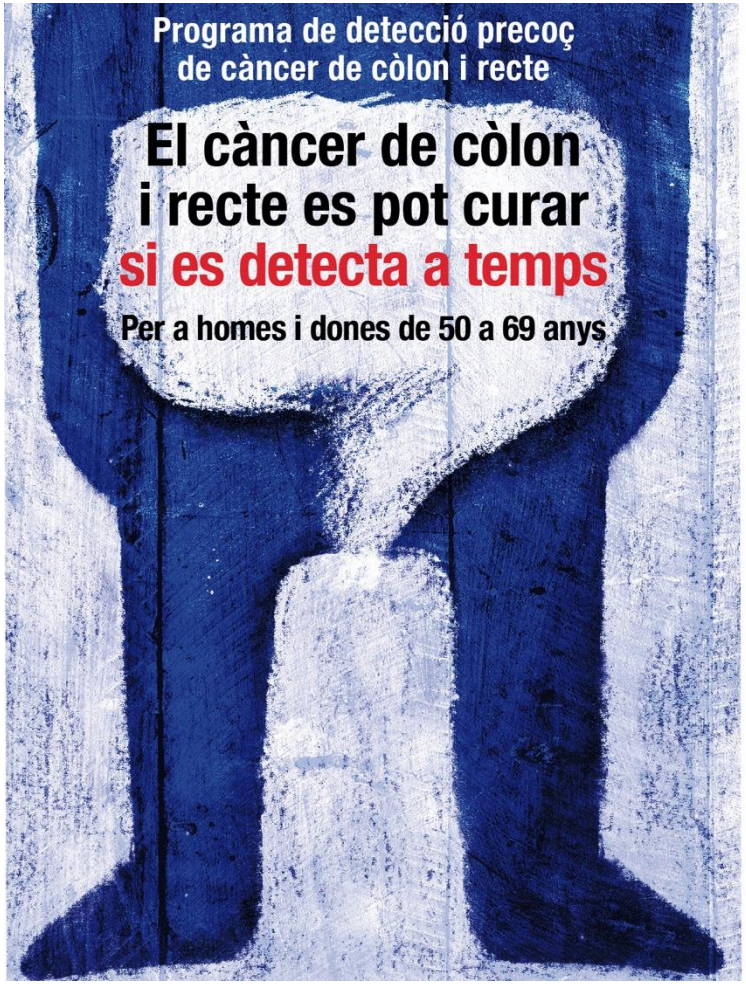

Aquest informe ha estat elaborat per l'Oficina Tècnica del Programa de Barcelona.

Per qualsevol dubte o comentari, si us plau contacteu amb:
http://www.prevenciocolonbcn.org/ca/contacte/

Si feu ús públic d'aquestes dades, us agrairem que referencieu l'informe:

> Programa de detecció precoç de càncer de còlon i recte de Barcelona.
> Informe de resultats de l'Àrea Integral de Salut Barcelona Esquerra 2022-2023 (Ronda 7). Actualització **Desembre 2024**.
> Disponible a: http://www.prevenciocolonbcn.org/ca/professionals/

1

Informació general de l’AIS

1. Informació general de l'AIS

1.1. Mapa de les Àrees Bàsiques de Salut (ABS) de la ciutat de Barcelona. Les ABS que pertanyen a **l'AIS Barcelona Esquerra** estan destacades en color.

Sector sanitari Barcelona Eixample

2A	Sant Antoni
2B	Via Roma
2C	Esquerra Eixample
2D	Universitat
2E	Casanova

Sector sanitari Barcelona Sants-Montjuïc

3A	Les Hortes-Poble Sec
3B	Poble Sec
3C	Carles Ribas
3D	Bordeta-Magòria
3E	Sants
3G	Numància
3H	La Marina
3I	Badal

Sector sanitari Barcelona Les Corts

4A	Montnegre
4B	Les Corts-Pedralbes
4C	Les Corts-Hèlios

Sector sanitari Barcelona Sarrià-Sant Gervasi

5A	Marc Aureli
5B	Sant Elies
5C	Sarrià
5D	Vallvidrera-Les Planes

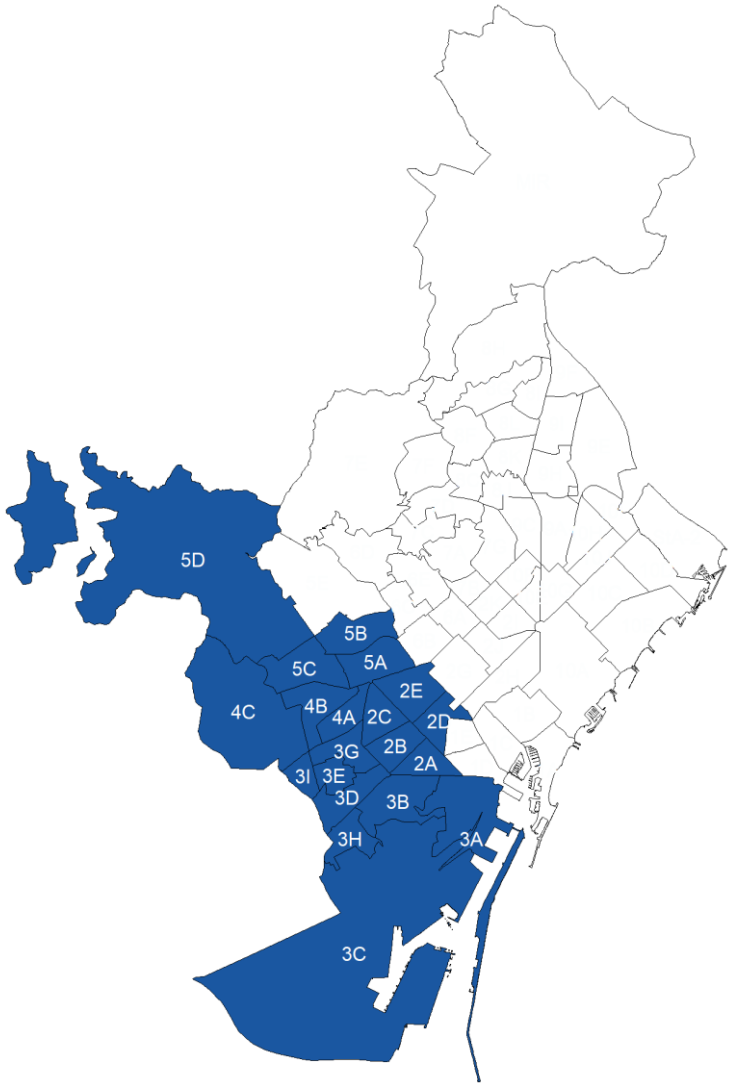

1.2. Cronograma del Programa a l'AIS Barcelona Esquerra.

El Programa té caràcter biennal i funciona seguint un calendari territorial. Les cartes d'invitació es van enviant als veïns de 50 a 69 anys de cada Àrea Bàsica de Salut (ABS) d'una manera seqüencial, en dates diferents i tenint en compte la grandària de la població de l'ABS a convidar.

Any 2022				
ABS		**Població 50-69 anys**	**Inici invitació**	**Final recollida mostres**
4C	Les Corts-Hèlios	7.667	28 de febrer	15 de juliol
4B	Les Corts-Pedralbes	5,306	28 de març	9 d'agost
4A	Montnegre	7.624	25 d'abril	6 de setembre
2C	Esquerra Eixample	7.868	23 de maig	4 d'octubre
2E	Casanova	8.110	27 de juny	16 de novembre
2B	Via Roma	7.534	1 d'agost	3 de gener de 2023
2D	Universitat	4.418	12 de setembre	24 de gener de 2023
2A	Sant Antoni	8.284	3 d'octubre	3 de març de 2023
3G	Numància	5.788	14 de novembre	5 d'abril de 2023

Any 2023				
3B	Poble Sec	5.897	9 de gener	25 de maig
3I	Badal	6.571	6 de febrer	23 de juny
3E	Sants	5.195	6 de març	14 de juliol
3D	Bordeta - Magòria	8.075	27 de març	21 d'agost
3A	Les Hortes-Poble Sec	5.553	8 de maig	18 de setembre
3H	La Marina	5.153	5 de juny	9 d'octubre
3C	Carles Riba	4.151	26 de juny	2 de novembre
5C	Sarrià	6,957	17 de juliol	3 de gener de 2024
5D	Vallvidrera - Les Planes	4.997	12 de setembre	23 de gener de 2024
5A	Marc Aureli	7.658	2 d'octubre	29 de febrer de 2024
5B	Sant Elies	8.936	13 de novembre	2 d'abril de 2024

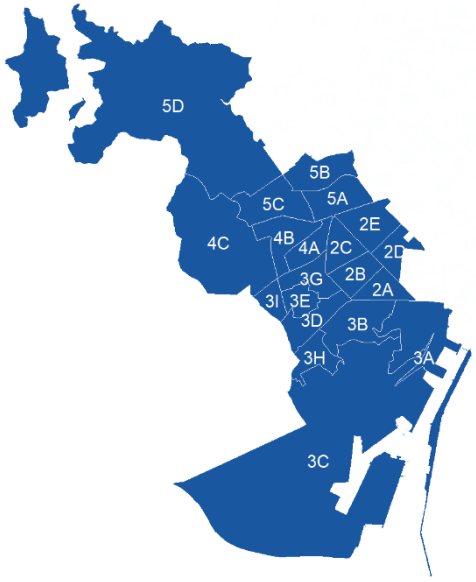

Podeu consultar els cronogrames actuals a: www.prevenciocolonbcn.org

AIS Barcelona Esquerra

2

Glossari

2. Glossari

Definició dels termes i indicadors que es fan servir en aquest informe.

ABS	Àrea Bàsica de Salut: És el nom amb què es coneix l'àrea territorial, i la població que hi resideix, atesa per un centre d'atenció primària (CAP). Té una delimitació molt similar als barris de la ciutat.
AIS	Àrea Integral de Salut: La ciutat de Barcelona està dividida per a la gestió i provisió de serveis de salut en 4 àrees geogràfiques que es denominen AIS. Cada AIS està formada per un conjunt de Àrees Bàsiques de Salut (ABS). A cada AIS hi ha un hospital de referència i a cada ABS hi ha un centre d'atenció primària (CAP).
Càncers invasius	Persones amb resultat final al Programa de càncer invasiu; taxa de detecció per 1000 participants.
Cribratge extern	Persones amb colonoscòpia en els darrers 5 anys, PDSOF en els últims 2 anys, i/o control periòdic sense patologia fora del Programa; % sobre població elegible
Exclusions	Persones excloses per adreça incorrecta, malaltia digestiva i/o morbiditat greu; % sobre població diana.
Lesions sense vigilància	Persones amb resultat final al Programa de *Lesió sense vigilància*; taxa de detecció per 1000 participants (tornen al Programa als 10 anys amb PDSOF).
Lesions vigilància estàndard	Persones amb resultat final al Programa de *Lesió de vigilància estàndard*; taxa de detecció per 1000 participants (colonoscòpia als 3 anys).
Lesions vigilància intensiva	Persones amb resultat final al Programa de *Lesió de vigilància intensiva* (inclou càncers in situ); taxa de detecció per 1000 participants (colonoscòpia a l'any).
Participació	Persones que realitzen la prova, la tornen a la farmàcia i s'obté un resultat de laboratori; % sobre població elegible.
PDSOF	Prova de detecció de sang oculta en femta. És el test de cribratge que s'utilitza en el Programa.
Població diana	Homes i dones entre 50 i 69 anys que viuen en l'àrea segons el Registre Central d'Assegurats (RCA) a l'inici del Programa.
Població elegible	Persones de l'àrea que són candidates a participar (Pob.Diana - Exclusions); % sobre població diana
Positivitat de la PDSOF	Proves de detecció de sang oculta en femta (PDSOF) positives (>100 ng Hb/ml buffer); % sobre participants
Ronda	És el període de dos anys en el qual es convida a participar a tota la població. La *Ronda 1* fa referència als primers dos anys en els quals es va convidar a la població al Programa, la segona als següents dos anys, etc

3

Resultats de l’AIS

3. Resultats de l'AIS

3.1. Indicadors globals del Programa i de l'AIS Barcelona Esquerra.

Les definicions dels indicadors les podeu trobar a l'apartat 2.Glossari.

	AIS Esquerra 2022-23 (Ronda 7)		Total Programa BCN 2022-23		AIS Esquerra 2020-21		Total Programa BCN 2020-21	
	n	Taxa	n	Taxa	n	Taxa	n	Taxa
Població diana	124.662		400.430		122.094		389.806	
Exclusions (%)	3.762	3,0	8.486	2,1	5.209	4,3	13.478	3,5
Població elegible (%)	120.900	97,0	391.944	97,9	116.885	95,7	376.328	96,5
Cribratge extern (%)	356	0,3	1.033	0,3	1.520	1,3	4.485	1,2
Participació (%)	59.809	49,5	192.813	49,2	59.128	50,6	188.506	50,1
Positivitat de la PDSOF (%)	2.213	3,7	7.500	3,9	1.962	3,3	6.820	3,6
Lesions sense vigilància (‰)	706	11,8	2.092	10,8	507	8,6	1.589	8,4
Lesions vigilància estàndard (‰)	434	7,3	1.692	8,8	383	6,5	1.454	7,7
Lesions vigilància intensiva (‰)	118	2,0	375	1,9	163	2,8	589	3,1
Càncers invasius (‰)	49	0,8	198	1,0	62	1,0	249	1,3

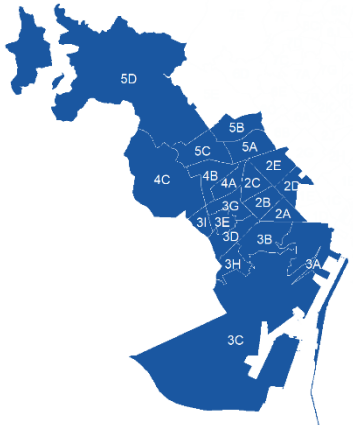

AIS Barcelona Esquerra

3. Resultats de l'AIS

3.2. Participació (%) a l'AIS i a tot Barcelona. Períodes 2022-2023 i 2020-2021.

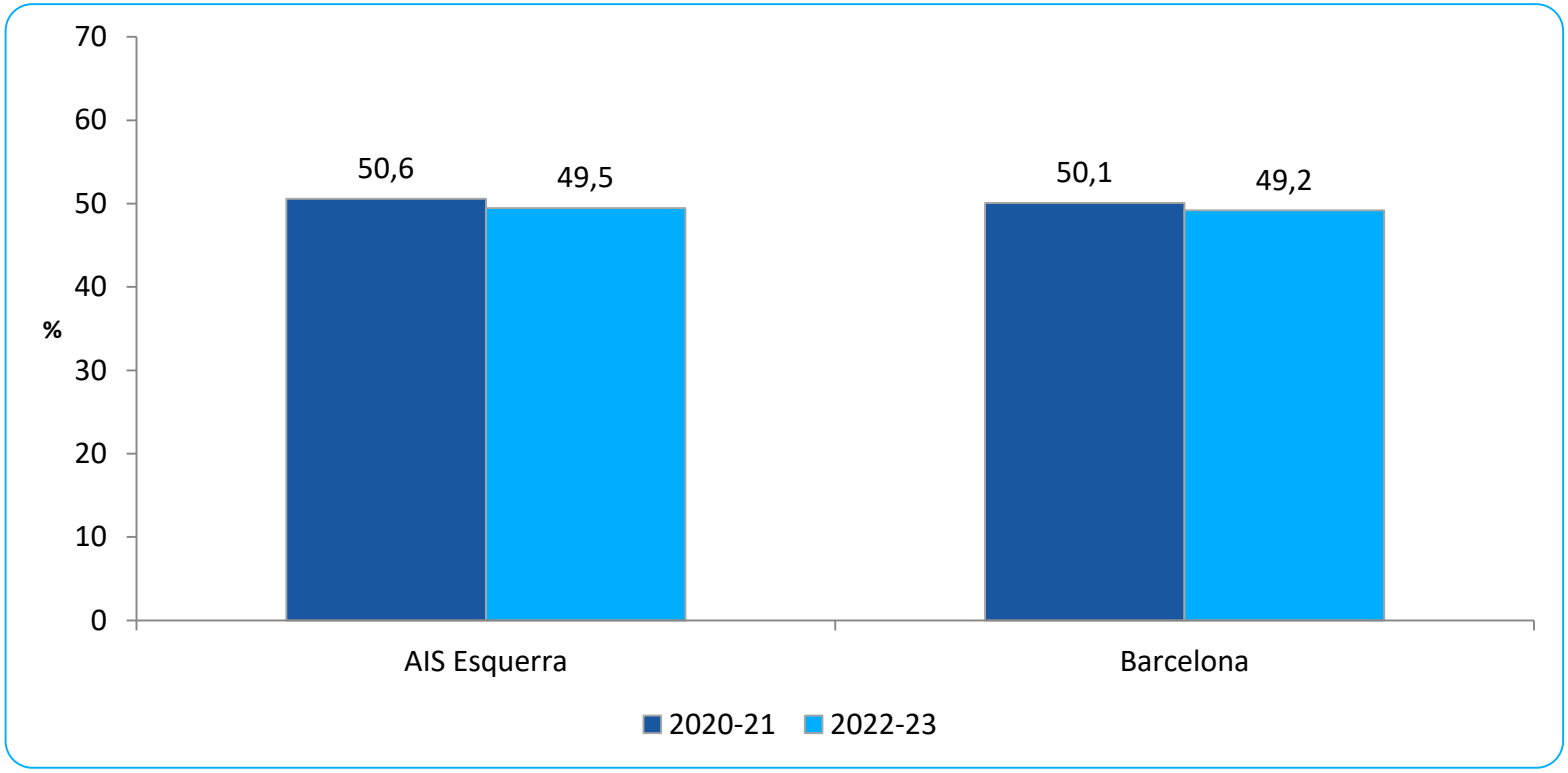

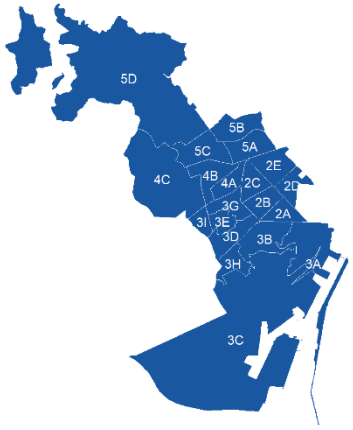

AIS Barcelona Esquerra

4

Resultats dels districtes

4. Resultats dels districtes municipals

4.1. Indicadors del Programa per a cada districte de l'AIS Barcelona Esquerra i per al global de l'AIS.

AIS Esquerra 2022-23 (Ronda 7)		Eixample Esquerra 2022-23 (Ronda 7)		Sants-Montjuïc 2022-23 (Ronda 7)		Les corts 2022-23 (Ronda 7)		Sarrià- Sant Gervasi 2022-23 (Ronda 7)	
n	Taxa	n	Taxa	n	Taxa	n	Taxa	n	Taxa
124.662		33.675		44.169		19.334		27.484	
3.762	3,0	1.212	3,6	1.053	2,4	694	3,6	803	2,9
120.900	97,0	32.463	96,4	43.116	97,6	18.640	96,4	26.681	97,1
356	0,3	120	0,4	87	0,2	79	0,4	70	0,3
59.809	49,5	16.162	49,8	21.852	50,7	9.822	52,7	11.973	44,9
2.213	3,7	621	3,8	914	4,2	241	2,5	437	3,6
706	11,8	196	12,1	316	14,5	73	7,4	121	10,1
434	7,3	115	7,1	188	0,9	49	5,0	82	6,8
118	2,0	29	1,8	53	2,4	10	1,0	26	2,2
49	0,8	10	0,6	26	0,1	6	0,6	7	0,6

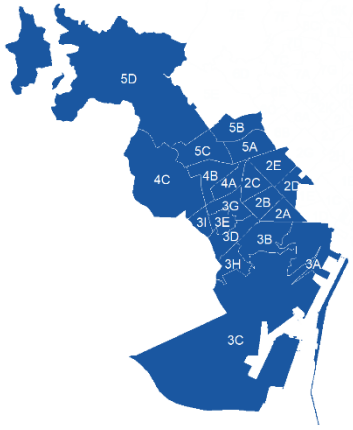

AIS Barcelona Esquerra

4. Resultats dels districtes municipals

4.2. Taxa de participació (%) en el Programa per al total de l'AIS Barcelona Esquerra i per a cadascun dels seus districtes. Períodes 2022-2023 i 2020-2021.

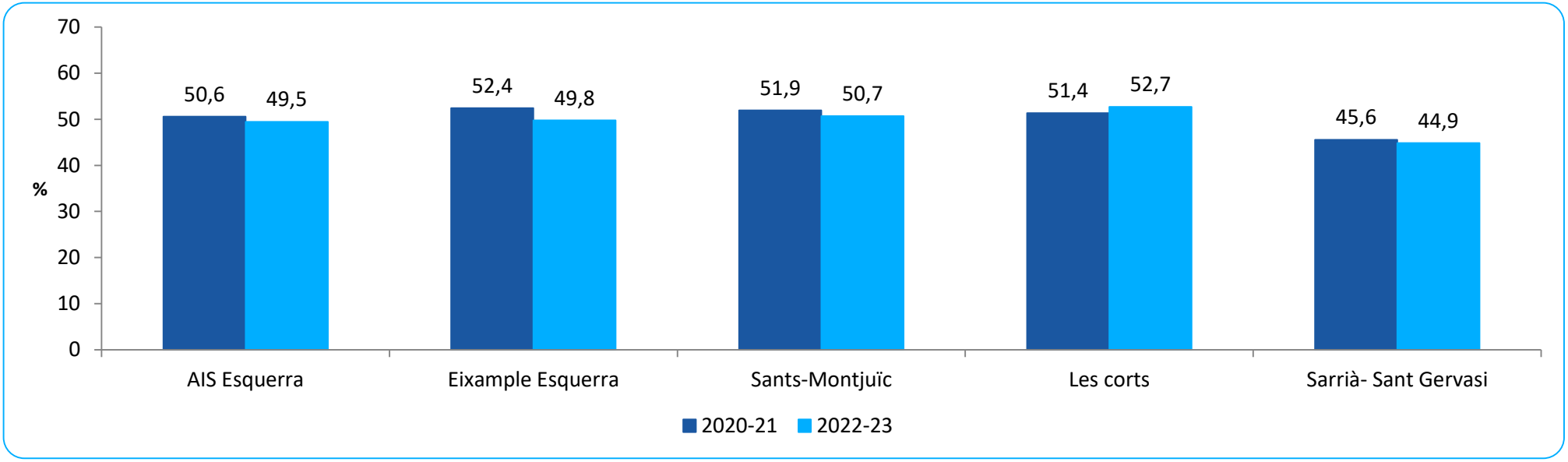

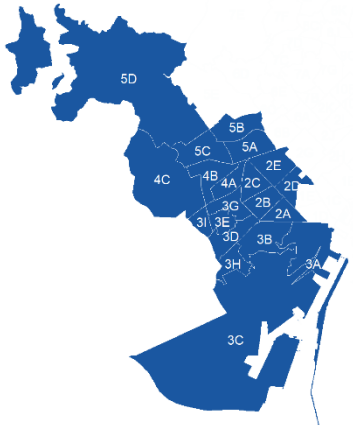

AIS Barcelona Esquerra

5

Taxa de participació per ABS

5. Taxa de participació per ABS

5.1. Taxa de participació (%) de cada ABS de l'AIS Barcelona Esquerra, segons Sector sanitari. Períodes 2022-23 i 2020-21.

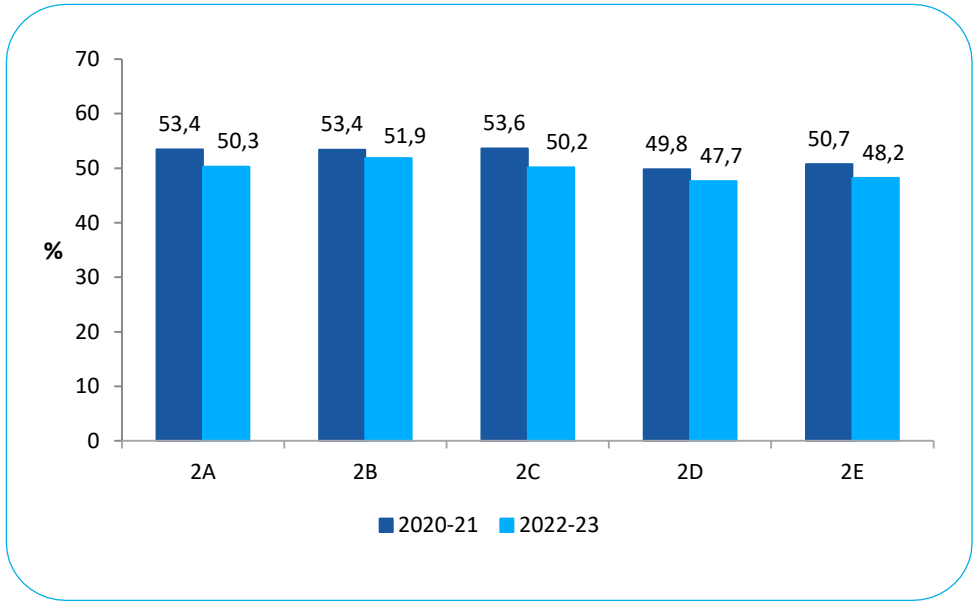

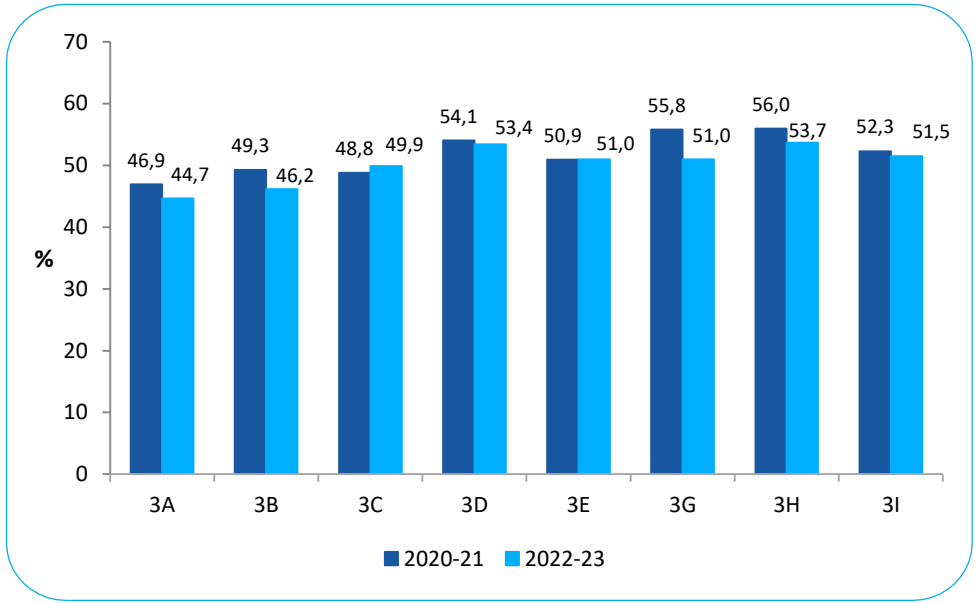

Sector sanitari Barcelona Eixample

2A	Sant Antoni
2B	Via Roma
2C	Esquerra Eixample
2D	Universitat
2E	Casanova

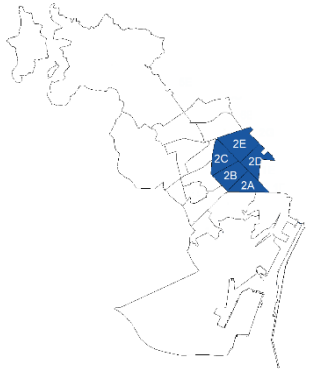

Sector sanitari Barcelona Sants-Montjuïc

3A	Les Hortes-Poble Sec
3B	Poble Sec
3C	Carles Ribas
3D	Bordeta-Magòria
3E	Sants
3G	Numància
3H	La Marina
3I*	Badal

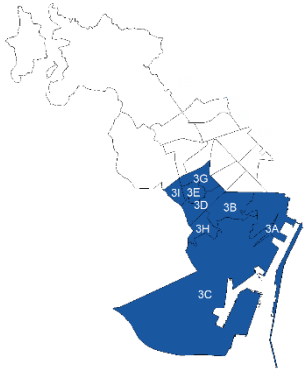

5. Taxa de participació als ABS

5.1 (Cont.) Taxa de participació (%) de cada ABS de l'AIS Barcelona Esquerra, segons Sector sanitari. Períodes 2022-23 i 2020-21

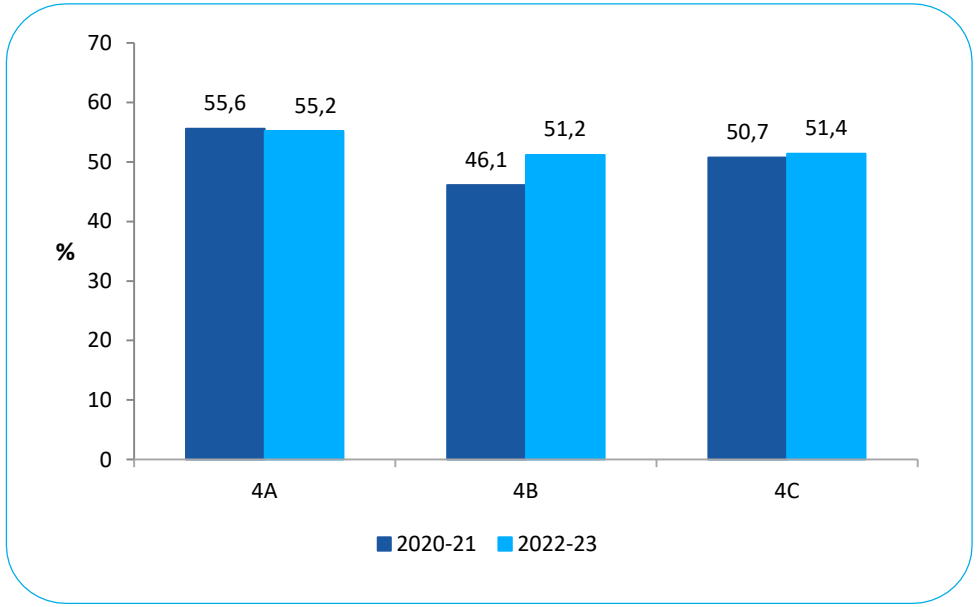

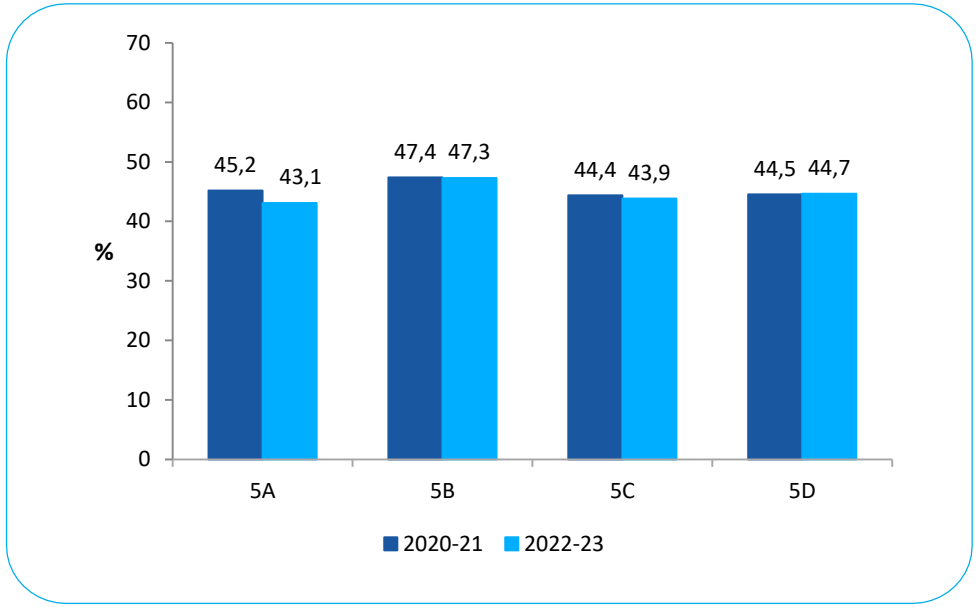

Sector sanitari Barcelona Les Corts

4A	Montnegre
4B	Les Corts-Pedralbes
4C	Les Corts-Hèlios

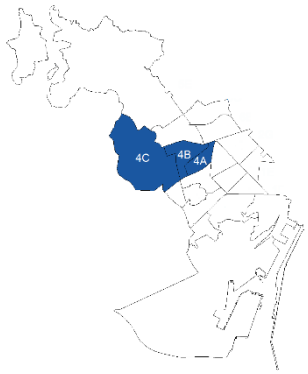

Sector sanitari Barcelona Sarrià-Sant Gervasi

5A	Marc Aureli
5B	Sant Elies
5C	Sarrià
5D	Vallvidriera-Les Planes

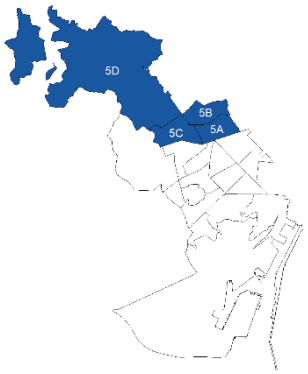

6

Resultats de les ABS

6. Resultats de les ABS

6.1. Indicadors de l'ABS 2A Sant Antoni. Períodes 2022-23 i 2020-21.

	ABS 2A 2022-23 (Ronda 7)		ABS 2A 2020-21 (Ronda 6)		Total Programa BCN 2022-23		Total Programa BCN 2020-21	
	n	Taxa	n	Taxa	n	Taxa	n	Taxa
Població diana	7.591		7.634		400.430		389.806	
Exclusions (%)	278	3,7	367	4,8	8.486	2,1	13.478	3,5
Població elegible (%)	7.313	96,3	7.267	95,2	391.944	97,9	376.328	96,5
Cribratge extern (%)	29	0,4	122	1,7	1.033	0,3	4.485	1,2
Participació (%)	3.678	50,3	3.882	53,4	192.813	49,2	188.506	50,1
Positivitat de la PDSOF (%)	168	4,6	154	4,0	7.500	3,9	6.820	3,6
Lesions sense vigilància (‰)	54	14,7	37	9,5	2.092	10,8	1.589	8,4
Lesions vigilància estàndard (‰)	30	8,2	33	8,5	1.692	8,8	1.454	7,7
Lesions vigilància intensiva (‰)	6	1,6	17	4,4	375	1,9	589	3,1
Càncers invasius (‰)	1	0,3	2	0,5	198	1,0	249	1,3

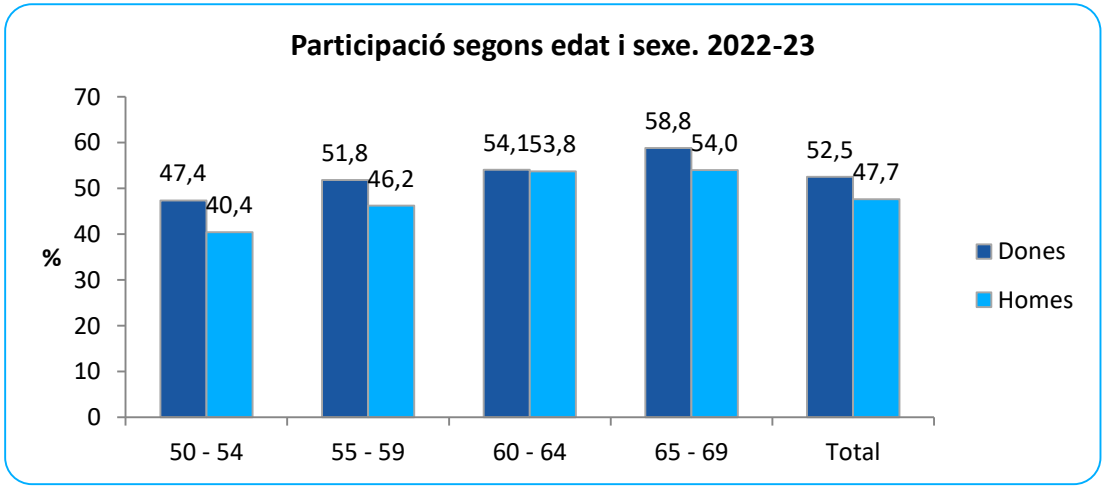

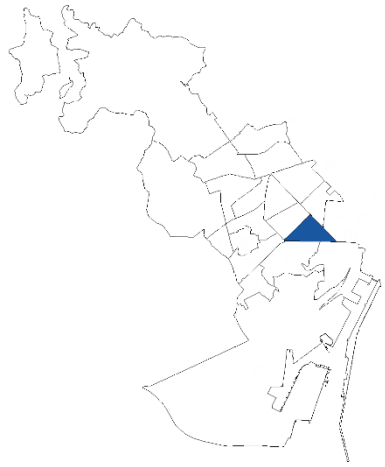

2A Sant Antoni

6.2. Indicadors de l'ABS 2B Via Roma. Períodes 2022-23 i 2020-21.

	ABS 2B 2022-23 (Ronda 7)		ABS 2B 2020-21 (Ronda 6)		Total Programa BCN 2022-23		Total Programa BCN 2020-21	
	n	Taxa	n	Taxa	n	Taxa	n	Taxa
Població diana	6.877		6.956		400.430		389.806	
Exclusions (%)	187	2,7	353	5,1	8.486	2,1	13.478	3,5
Població elegible (%)	6.690	97,3	6.603	94,9	391.944	97,9	376.328	96,5
Cribratge extern (%)	26	0,4	108	1,6	1.033	0,3	4.485	1,2
Participació (%)	3.470	51,9	3.526	53,4	192.813	49,2	188.506	50,1
Positivitat de la PDSOF (%)	133	3,8	117	3,3	7.500	3,9	6.820	3,6
Lesions sense vigilància (‰)	44	12,7	34	9,6	2.092	10,8	1.589	8,4
Lesions vigilància estàndard (‰)	27	7,8	17	4,8	1.692	8,8	1.454	7,7
Lesions vigilància intensiva (‰)	9	2,6	15	4,3	375	1,9	589	3,1
Càncers invasius (‰)	1	0,3	6	1,7	198	1,0	249	1,3

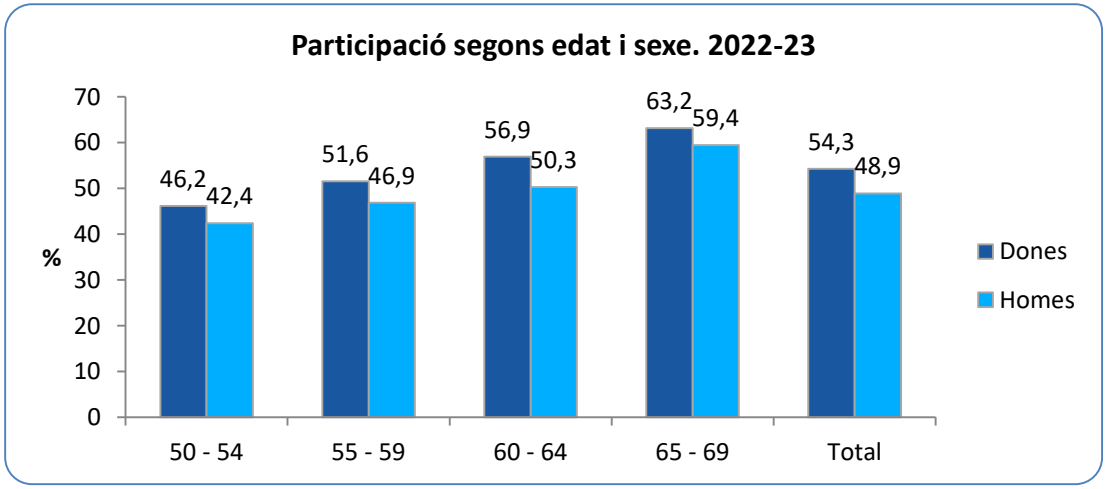

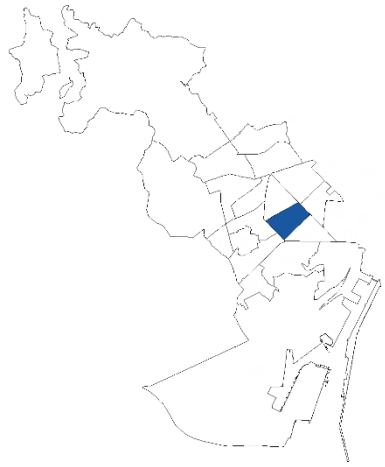

2B Via Roma

6.3. Indicadors de l'ABS 2C Esquerra Eixample. Períodes 2022-23 i 2020-21.

	ABS 2C 2022-23 (Ronda 7)		ABS 2C 2020-21 (Ronda 6)		Total Programa BCN 2022-23		Total Programa BCN 2020-21	
	n	Taxa	n	Taxa	n	Taxa	n	Taxa
Població diana	7.273		7.251		400.430		389.806	
Exclusions (%)	273	3,8	321	4,4	8.486	2,1	13.478	3,5
Població elegible (%)	7.000	96,2	6.930	95,6	391.944	97,9	376.328	96,5
Cribratge extern (%)	32	0,5	132	1,9	1.033	0,3	4.485	1,2
Participació (%)	3.512	50,2	3.714	53,6	192.813	49,2	188.506	50,1
Positivitat de la PDSOF (%)	101	2,9	111	3,0	7.500	3,9	6.820	3,6
Lesions sense vigilància (‰)	31	8,8	21	5,7	2.092	10,8	1.589	8,4
Lesions vigilància estàndard (‰)	17	4,8	19	5,1	1.692	8,8	1.454	7,7
Lesions vigilància intensiva (‰)	4	1,1	16	4,3	375	1,9	589	3,1
Càncers invasius (‰)	2	0,6	2	0,5	198	1,0	249	1,3

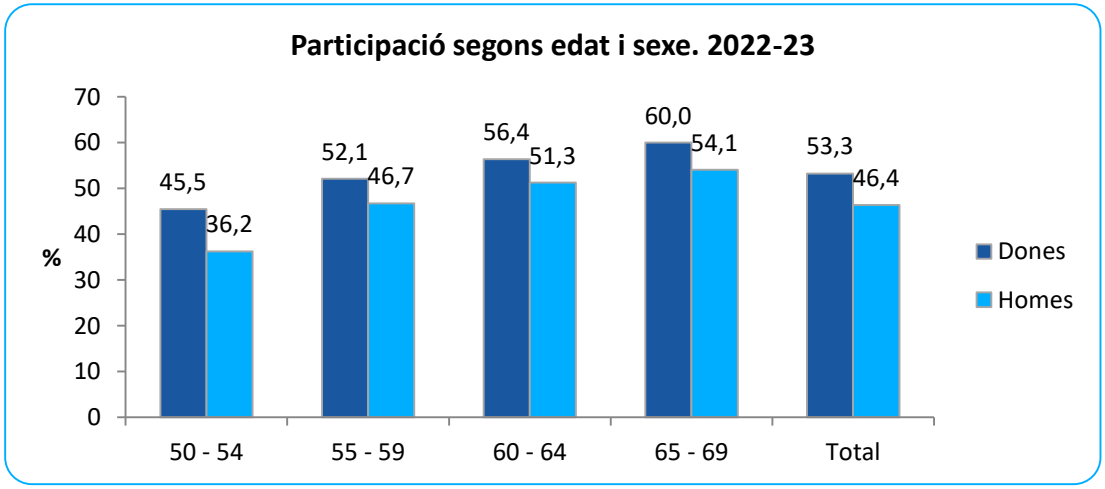

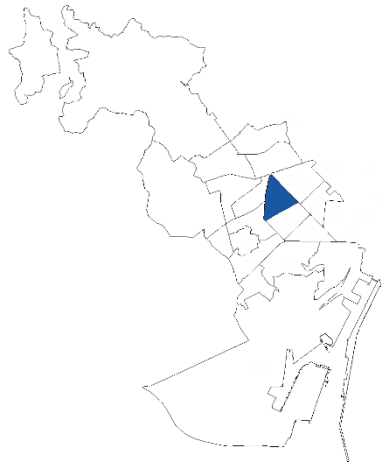

2C Esquerra Eixample

6.4. Indicadors de l'ABS 2D Universitat. Períodes 2022-23 i 2020-21.

	ABS 2D 2022-23 (Ronda 7)		ABS 2D 2020-21 (Ronda 6)		Total Programa BCN 2022-23		Total Programa BCN 2020-21	
	n	Taxa	n	Taxa	n	Taxa	n	Taxa
Població diana	4.148		4.071		400.430		389.806	
Exclusions (%)	163	3,9	256	6,3	8.486	2,1	13.478	3,5
Població elegible (%)	3.985	96,1	3.815	93,7	391.944	97,9	376.328	96,5
Cribratge extern (%)	14	0,4	80	2,1	1.033	0,3	4.485	1,2
Participació (%)	1.899	47,7	1.900	49,8	192.813	49,2	188.506	50,1
Positivitat de la PDSOF (%)	87	4,6	59	3,1	7.500	3,9	6.820	3,6
Lesions sense vigilància (‰)	30	15,8	11	5,8	2.092	10,8	1.589	8,4
Lesions vigilància estàndard (‰)	15	7,9	11	5,8	1.692	8,8	1.454	7,7
Lesions vigilància intensiva (‰)	3	1,6	12	6,3	375	1,9	589	3,1
Càncers invasius (‰)	1	0,5	6	3,2	198	1,0	249	1,3

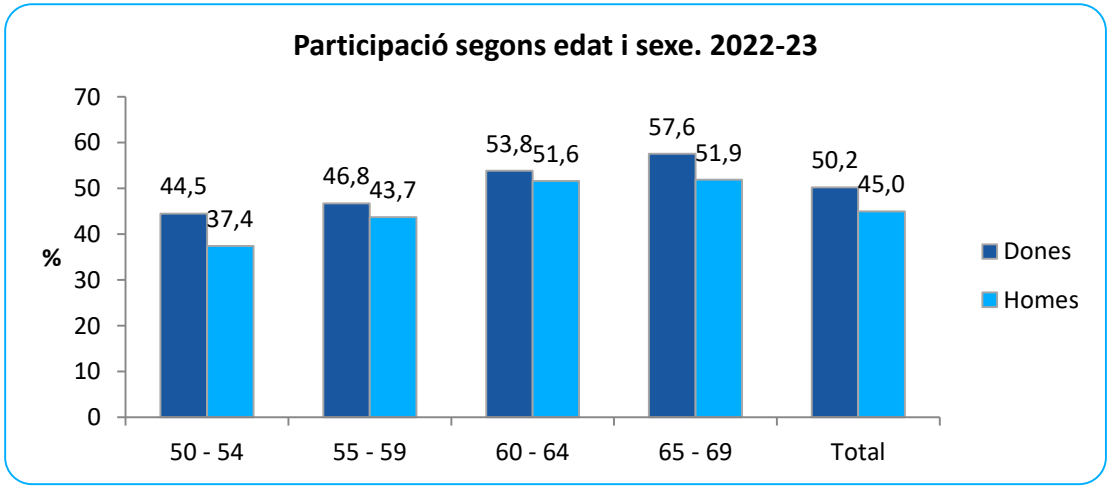

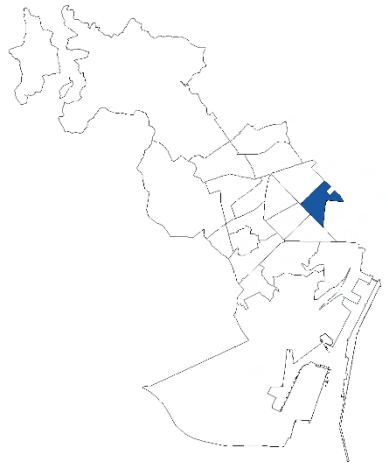

2D Universitat

6.5. Indicadors de l'ABS 2E Casanova. Períodes 2022-23 i 2020-21.

	ABS 2E 2022-23 (Ronda 7)		ABS 2E 2020-21 (Ronda 6)		Total Programa BCN 2022-23		Total Programa BCN 2020-21	
	n	Taxa	n	Taxa	n	Taxa	n	Taxa
Població diana	7.786		7.493		400.430		389.806	
Exclusions (%)	311	4,0	387	5,2	8.486	2,1	13.478	3,5
Població elegible (%)	7.475	96,0	7.106	94,8	391.944	97,9	376.328	96,5
Cribratge extern (%)	19	0,3	119	1,7	1.033	0,3	4.485	1,2
Participació (%)	3.603	48,2	3.705	52,1	192.813	49,2	188.506	50,1
Positivitat de la PDSOF (%)	132	3,7	133	3,6	7.500	3,9	6.820	3,6
Lesions sense vigilància (‰)	37	10,3	29	7,8	2.092	10,8	1.589	8,4
Lesions vigilància estàndard (‰)	26	7,2	25	6,7	1.692	8,8	1.454	7,7
Lesions vigilància intensiva (‰)	7	1,9	16	4,3	375	1,9	589	3,1
Càncers invasius (‰)	5	1,4	3	0,8	198	1,0	249	1,3

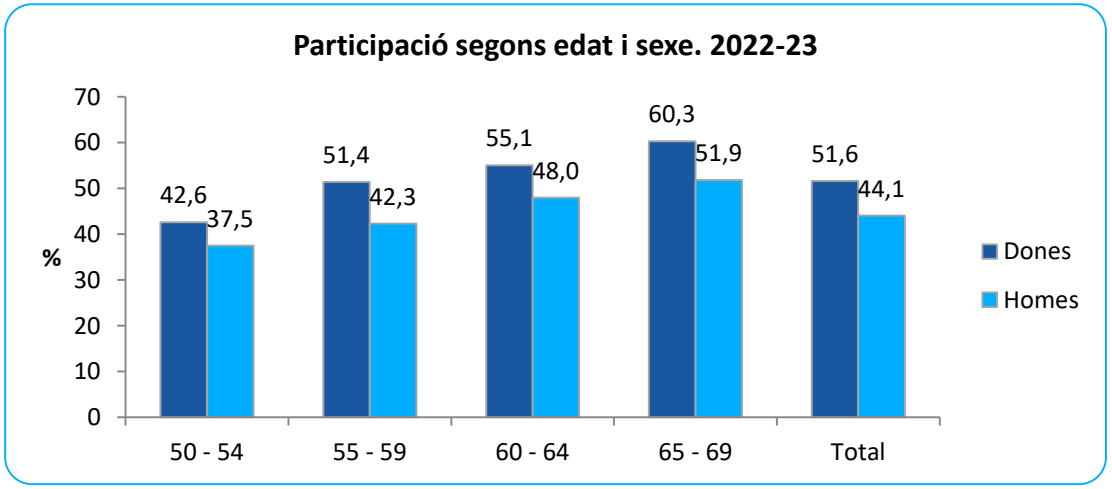

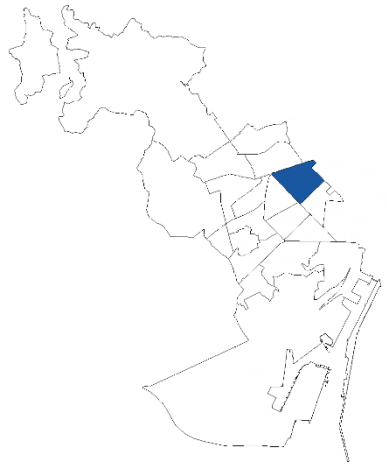

2E Casanova

6.6. Indicadors de l'ABS 3A Les Hortes – Poble Sec. Períodes 2022-23 i 2020-21.

	ABS 3A 2022-23 (Ronda 7)		ABS 3A 2020-21 (Ronda 6)		Total Programa BCN 2022-23		Total Programa BCN 2020-21	
	n	Taxa	n	Taxa	n	Taxa	n	Taxa
Població diana	5.479		5.205		400.430		389.806	
Exclusions (%)	118	2,2	209	4,0	8.486	2,1	13.478	3,5
Població elegible (%)	5.361	97,8	4.996	96,0	391.944	97,9	376.328	96,5
Cribratge extern (%)	9	0,2	31	0,6	1.033	0,3	4.485	1,2
Participació (%)	2.394	44,7	2.435	48,7	192.813	49,2	188.506	50,1
Positivitat de la PDSOF (%)	90	3,8	93	3,8	7.500	3,9	6.820	3,6
Lesions sense vigilància (‰)	34	14,2	36	14,8	2.092	10,8	1.589	8,4
Lesions vigilància estàndard (‰)	17	7,1	19	7,8	1.692	8,8	1.454	7,7
Lesions vigilància intensiva (‰)	4	1,7	4	1,6	375	1,9	589	3,1
Càncers invasius (‰)	5	2,1	1	0,4	198	1,0	249	1,3

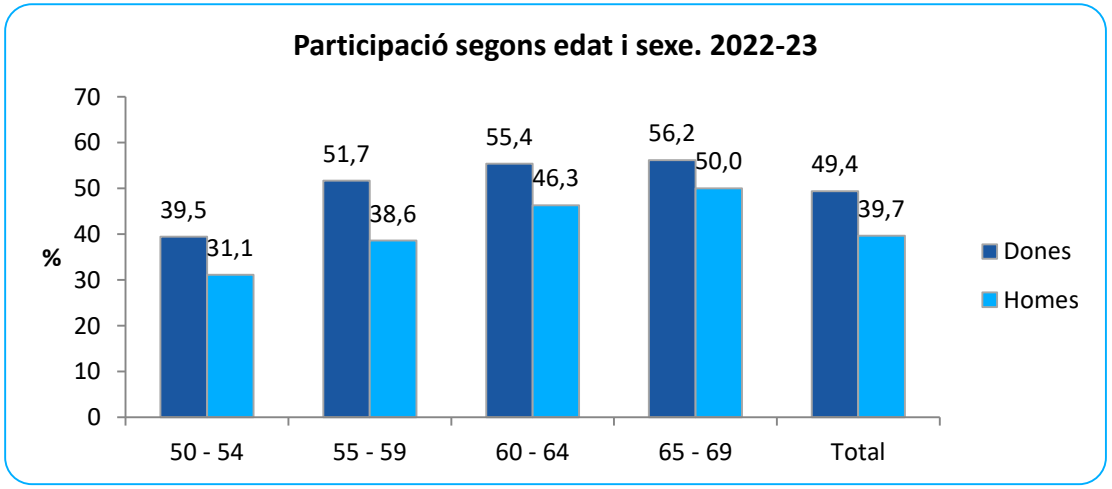

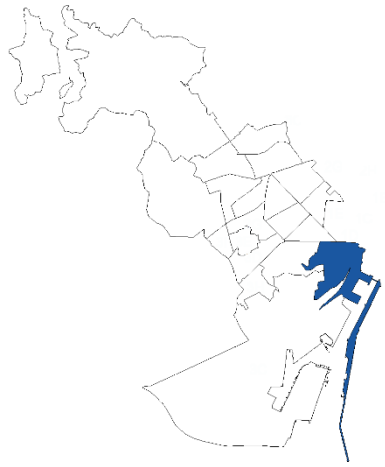

3A Les Hortes – Poble Sec

6.7. Indicadors de l'ABS 3B Poble Sec. Períodes 2022-23 i 2020-21.

	ABS 3B 2022-23 (Ronda 7)		ABS 3B 2020-21 (Ronda 6)		Total Programa BCN 2022-23		Total Programa BCN 2020-21	
	n	Taxa	n	Taxa	n	Taxa	n	Taxa
Població diana	5.604		5.481		400.430		389.806	
Exclusions (%)	218	3,9	230	4,2	8.486	2,1	13.478	3,5
Població elegible (%)	5.386	96,1	5.251	95,8	391.944	97,9	376.328	96,5
Cribratge extern (%)	11	0,2	52	1,0	1.033	0,3	4.485	1,2
Participació (%)	2.486	46,2	2.588	49,3	192.813	49,2	188.506	50,1
Positivitat de la PDSOF (%)	101	4,1	73	2,8	7.500	3,9	6.820	3,6
Lesions sense vigilància (‰)	34	13,7	21	8,1	2.092	10,8	1.589	8,4
Lesions vigilància estàndard (‰)	24	9,7	15	5,8	1.692	8,8	1.454	7,7
Lesions vigilància intensiva (‰)	8	3,2	3	1,2	375	1,9	589	3,1
Càncers invasius (‰)	2	0,8	2	0,8	198	1,0	249	1,3

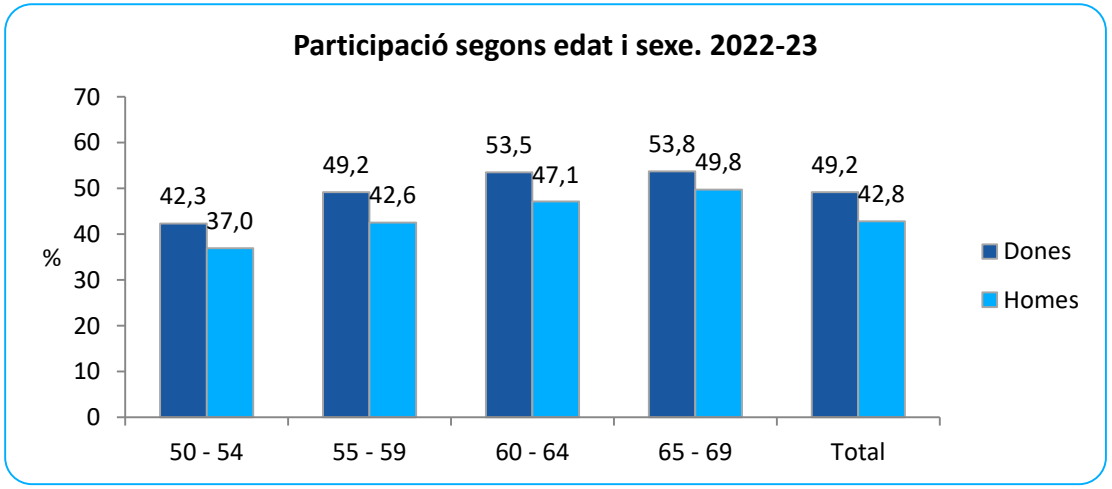

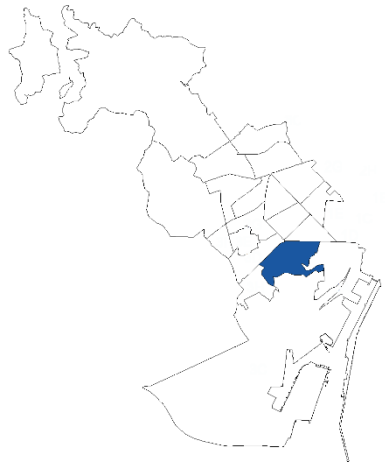

3B Poble Sec

6.8. Indicadors de l'ABS 3C Carles Ribas. Períodes 2022-23 i 2020-21.

	ABS 3C 2022-23 (Ronda 7)		ABS 3C 2020-21 (Ronda 6)		Total Programa BCN 2022-23		Total Programa BCN 2020-21	
	n	Taxa	n	Taxa	n	Taxa	n	Taxa
Població diana	3.991		3.846		400.430		389.806	
Exclusions (%)	93	2,3	112	2,9	8.486	2,1	13.478	3,5
Població elegible (%)	3.898	97,7	3.734	97,1	391.944	97,9	376.328	96,5
Cribratge extern (%)	7	0,2	29	0,8	1.033	0,3	4.485	1,2
Participació (%)	1.944	49,9	1.823	48,8	192.813	49,2	188.506	50,1
Positivitat de la PDSOF (%)	85	4,4	79	4,3	7.500	3,9	6.820	3,6
Lesions sense vigilància (‰)	28	14,4	24	13,2	2.092	10,8	1.589	8,4
Lesions vigilància estàndard (‰)	15	7,7	15	8,2	1.692	8,8	1.454	7,7
Lesions vigilància intensiva (‰)	3	1,5	1	0,5	375	1,9	589	3,1
Càncers invasius (‰)	4	2,1	3	1,6	198	1,0	249	1,3

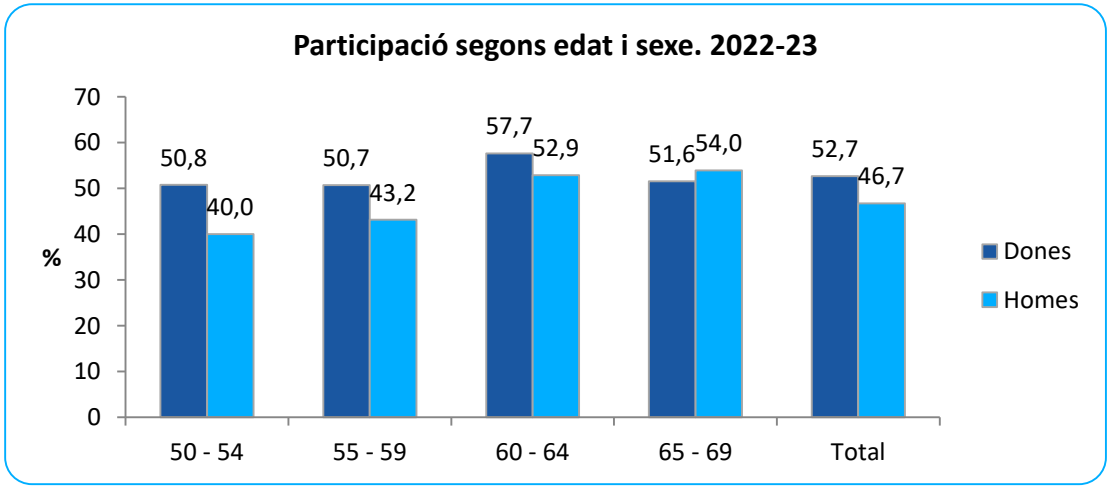

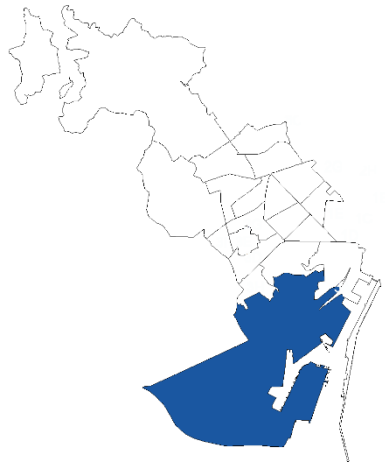

3C Carles Ribas

6.9. Indicadors de l'ABS 3D Bordeta-Magòria. Períodes 2022-23 i 2020-21.

	ABS 3D 2022-23 (Ronda 7)		ABS 3D 2020-21 (Ronda 6)		Total Programa BCN 2022-23		Total Programa BCN 2020-21	
	n	Taxa	n	Taxa	n	Taxa	n	Taxa
Població diana	7.723		7.486		400.430		389.806	
Exclusions (%)	176	2,3	241	3,2	8.486	2,1	13.478	3,5
Població elegible (%)	7.547	97,7	7.245	96,8	391.944	97,9	376.328	96,5
Cribratge extern (%)	19	0,3	76	1,0	1.033	0,3	4.485	1,2
Participació (%)	4.032	53,4	3.916	54,1	192.813	49,2	188.506	50,1
Positivitat de la PDSOF (%)	179	4,4	126	3,2	7.500	3,9	6.820	3,6
Lesions sense vigilància (‰)	61	15,1	36	9,2	2.092	10,8	1.589	8,4
Lesions vigilància estàndard (‰)	41	10,2	28	7,2	1.692	8,8	1.454	7,7
Lesions vigilància intensiva (‰)	7	1,7	8	2,0	375	1,9	589	3,1
Càncers invasius (‰)	6	1,5	1	0,3	198	1,0	249	1,3

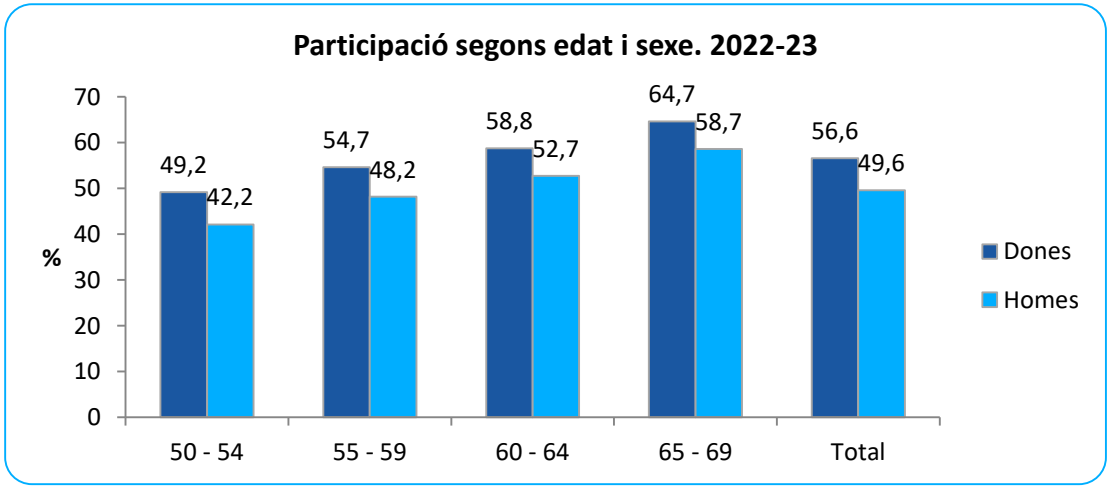

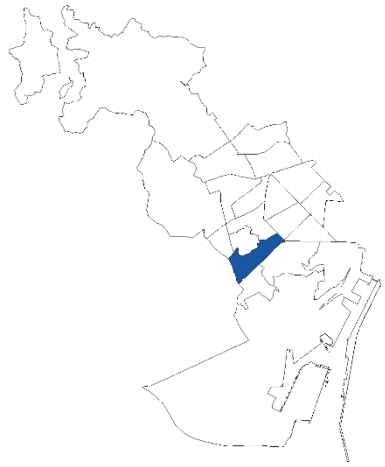

3D Bordeta-Magòria

6.10. Indicadors de l'ABS 3E Sants. Períodes 2022-23 i 2020-21.

	ABS 3E 2022-23 (Ronda 7)		ABS 3E 2020-21 (Ronda 6)		Total Programa BCN 2022-23		Total Programa BCN 2020-21	
	n	Taxa	n	Taxa	n	Taxa	n	Taxa
Població diana	4.979		4.817		400.430		389.806	
Exclusions (%)	135	2,7	196	4,1	8.486	2,1	13.478	3,5
Població elegible (%)	4.844	97,3	4.621	95,9	391.944	97,9	376.328	96,5
Cribratge extern (%)	11	0,2	34	0,7	1.033	0,3	4.485	1,2
Participació (%)	2.469	51,0	2.354	50,9	192.813	49,2	188.506	50,1
Positivitat de la PDSOF (%)	109	4,4	69	2,9	7.500	3,9	6.820	3,6
Lesions sense vigilància (‰)	40	16,2	19	8,1	2.092	10,8	1.589	8,4
Lesions vigilància estàndard (‰)	19	7,7	18	7,6	1.692	8,8	1.454	7,7
Lesions vigilància intensiva (‰)	7	2,8	5	2,1	375	1,9	589	3,1
Càncers invasius (‰)	3	1,2	2	0,8	198	1,0	249	1,3

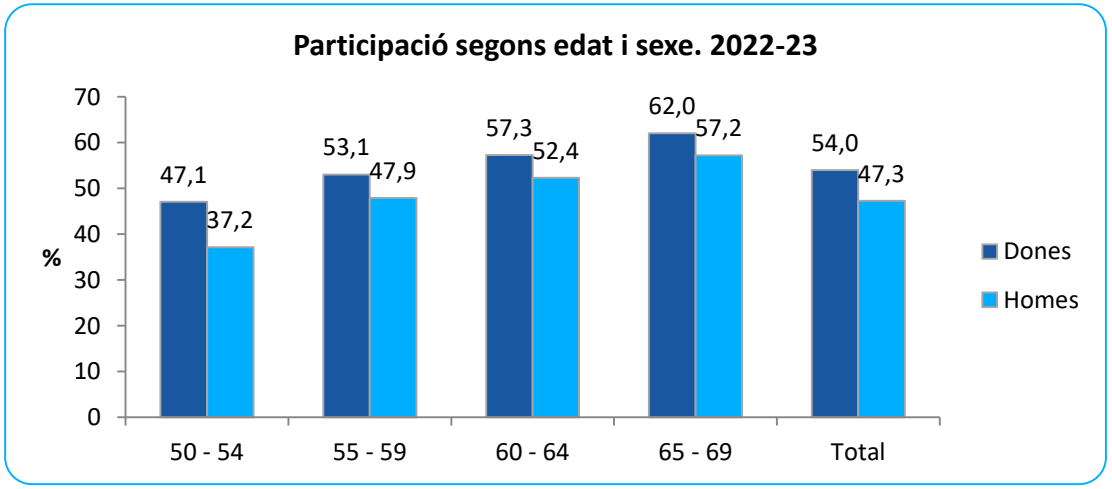

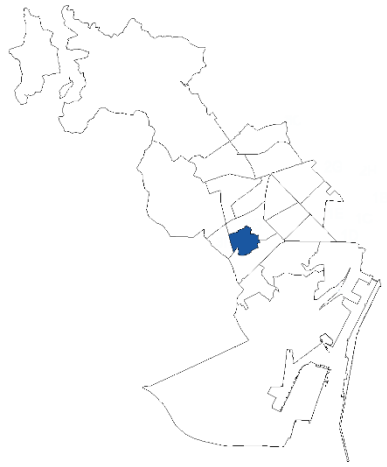

3E Sants

6.11. Indicadors de l'ABS 3G Numància. Períodes 2022-23 i 2020-21.

	ABS 3G 2022-23 (Ronda 7)		ABS 3G 2020-21 (Ronda 6)		Total Programa BCN 2022-23		Total Programa BCN 2020-21	
	n	Taxa	n	Taxa	n	Taxa	n	Taxa
Població diana	5.377		5.249		400.430		389.806	
Exclusions (%)	106	2,0	193	3,7	8.486	2,1	13.478	3,5
Població elegible (%)	5.271	98,0	5.056	96,3	391.944	97,9	376.328	96,5
Cribratge extern (%)	10	0,2	73	1,4	1.033	0,3	4.485	1,2
Participació (%)	2.852	54,1	2.820	55,8	192.813	49,2	188.506	50,1
Positivitat de la PDSOF (%)	113	4,0	94	3,3	7.500	3,9	6.820	3,6
Lesions sense vigilància (‰)	34	11,9	25	8,9	2.092	10,8	1.589	8,4
Lesions vigilància estàndard (‰)	25	8,8	18	6,4	1.692	8,8	1.454	7,7
Lesions vigilància intensiva (‰)	6	2,1	8	2,8	375	1,9	589	3,1
Càncers invasius (‰)	2	0,7	5	1,8	198	1,0	249	1,3

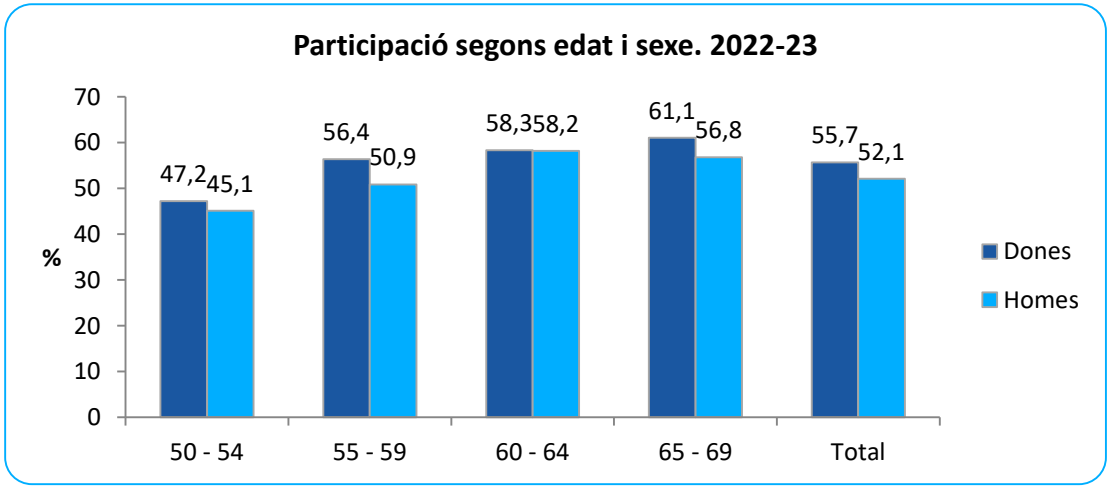

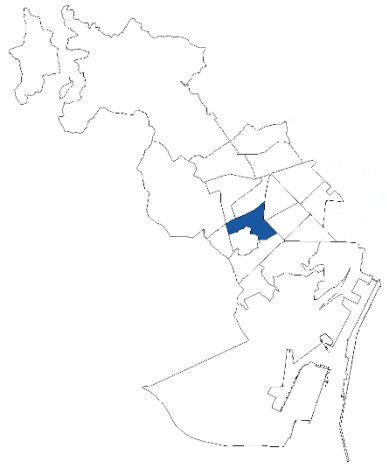

3G Numància

6.12. Indicadors de l'ABS 3H La Marina. Períodes 2022-23 i 2020-21.

	ABS 3H 2022-23 (Ronda 7)		ABS 3H 2020-21 (Ronda 6)		Total Programa BCN 2022-23		Total Programa BCN 2020-21	
	n	Taxa	n	Taxa	n	Taxa	n	Taxa
Població diana	5.055		4.820		400.430		389.806	
Exclusions (%)	89	1,8	155	3,2	8.486	2,1	13.478	3,5
Població elegible (%)	4.966	98,2	4.665	96,8	391.944	97,9	376.328	96,5
Cribratge extern (%)	9	0,2	27	0,6	1.033	0,3	4.485	1,2
Participació (%)	2.665	53,7	2.611	56,0	192.813	49,2	188.506	50,1
Positivitat de la PDSOF (%)	118	4,4	89	3,4	7.500	3,9	6.820	3,6
Lesions sense vigilància (‰)	45	16,9	23	8,8	2.092	10,8	1.589	8,4
Lesions vigilància estàndard (‰)	27	10,1	14	5,4	1.692	8,8	1.454	7,7
Lesions vigilància intensiva (‰)	5	1,9	4	1,5	375	1,9	589	3,1
Càncers invasius (‰)	3	1,1	4	1,5	198	1,0	249	1,3

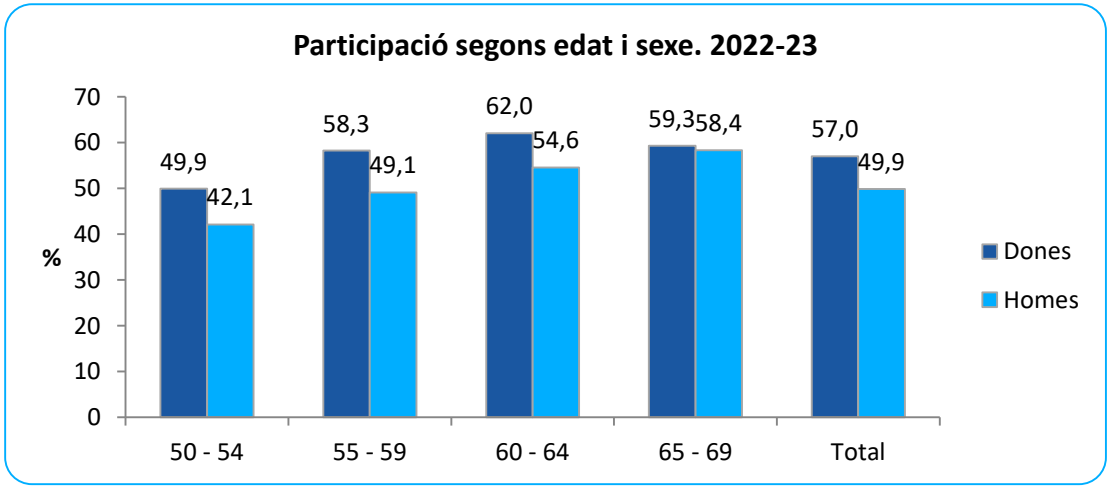

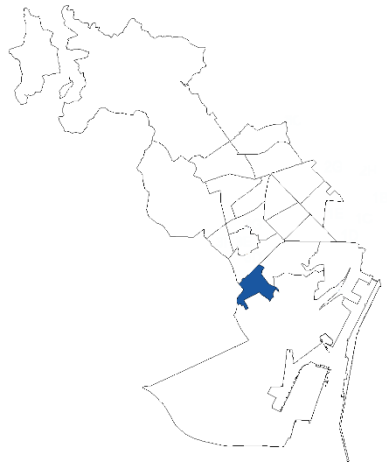

3H La Marina

6.13. Indicadors de l'ABS 3I Badal. Períodes 2022-23 i 2020-21

	ABS 3I 2022-23 (Ronda 7)		ABS 3I 2020-21 (Ronda 6)		Total Programa BCN 2022-23		Total Programa BCN 2020-21	
	n	Taxa	n	Taxa	n	Taxa	n	Taxa
Població diana	5.961		6.084		400.430		389.806	
Exclusions (%)	118	2,0	178	2,9	8.486	2,1	13.478	3,5
Població elegible (%)	5.843	98,0	5.906	97,1	391.944	97,9	376.328	96,5
Cribratge extern (%)	11	0,2	64	1,1	1.033	0,3	4.485	1,2
Participació (%)	3.010	51,5	3.088	52,3	192.813	49,2	188.506	50,1
Positivitat de la PDSOF (%)	119	4,0	99	3,2	7.500	3,9	6.820	3,6
Lesions sense vigilància (‰)	40	13,3	26	8,4	2.092	10,8	1.589	8,4
Lesions vigilància estàndard (‰)	20	6,6	25	8,1	1.692	8,8	1.454	7,7
Lesions vigilància intensiva (‰)	13	4,3	6	1,9	375	1,9	589	3,1
Càncers invasius (‰)	1	0,3	4	1,3	198	1,0	249	1,3

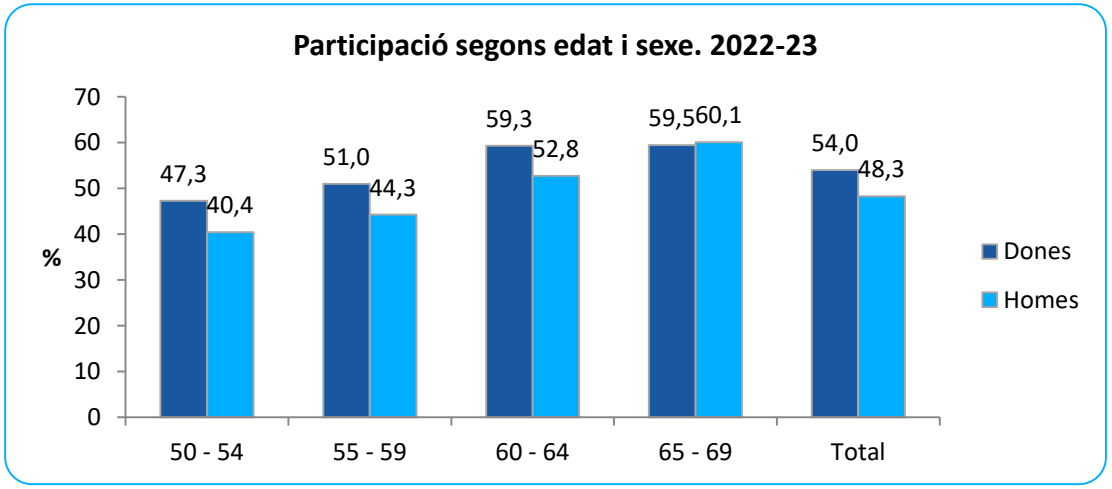

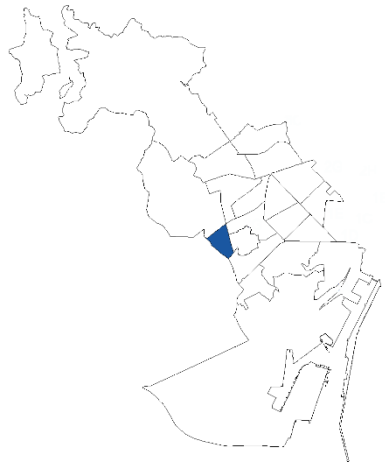

3I Badal

6.14. Indicadors de l'ABS 4A Montnegre. Períodes 2022-23 i 2020-21.

	ABS 4A 2022-23 (Ronda 7)		ABS 4A 2020-21 (Ronda 6)		Total Programa BCN 2022-23		Total Programa BCN 2020-21	
	n	Taxa	n	Taxa	n	Taxa	n	Taxa
Població diana	6.951		7.061		400.430		389.806	
Exclusions (%)	237	3,4	268	3,8	8.486	2,1	13.478	3,5
Població elegible (%)	6.714	96,6	6.793	96,2	391.944	97,9	376.328	96,5
Cribratge extern (%)	24	0,4	106	1,6	1.033	0,3	4.485	1,2
Participació (%)	3.705	55,2	3.775	55,6	192.813	49,2	188.506	50,1
Positivitat de la PDSOF (%)	101	2,7	102	2,7	7.500	3,9	6.820	3,6
Lesions sense vigilància (‰)	33	8,9	23	6,1	2.092	10,8	1.589	8,4
Lesions vigilància estàndard (‰)	18	4,9	17	4,5	1.692	8,8	1.454	7,7
Lesions vigilància intensiva (‰)	2	0,5	9	2,4	375	1,9	589	3,1
Càncers invasius (‰)	4	1,1	3	0,8	198	1,0	249	1,3

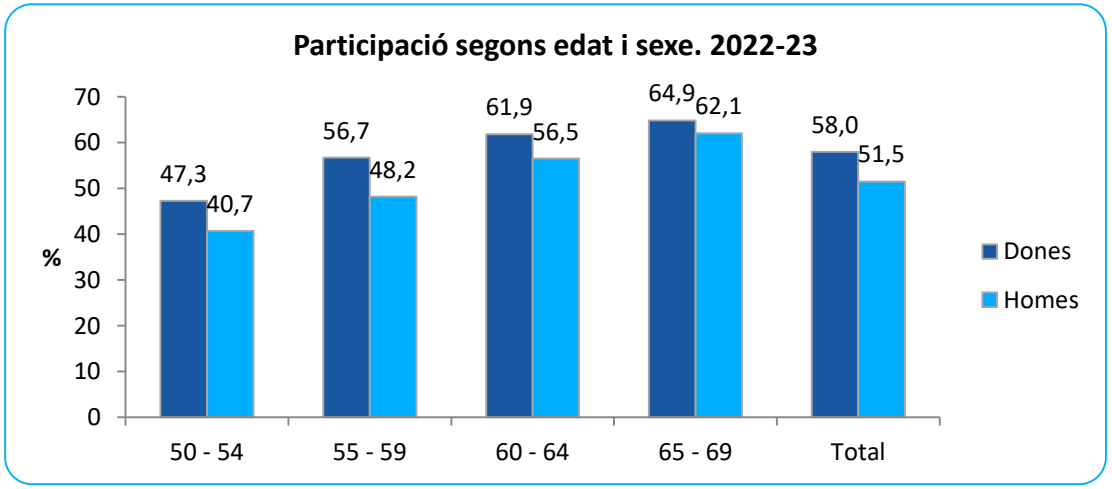

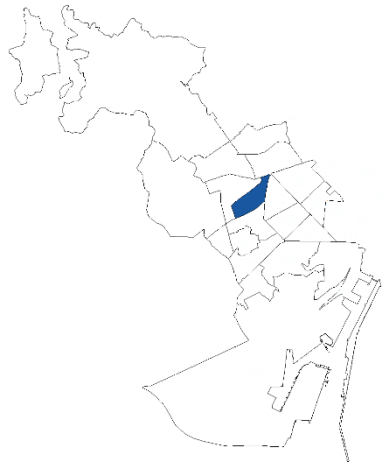

4A Montnegre

6.15. Indicadors de l'ABS 4B Les Corts – Pedralbes. Períodes 2022-23 i 2020-21.

	ABS 4B 2022-23 (Ronda 7)		ABS 4B 2020-21 (Ronda 6)		Total Programa BCN 2022-23		Total Programa BCN 2020-21	
	n	Taxa	n	Taxa	n	Taxa	n	Taxa
Població diana	5.106		4.933		400.430		389.806	
Exclusions (%)	208	4,1	251	5,1	8.486	2,1	13.478	3,5
Població elegible (%)	4.898	95,9	4.682	94,9	391.944	97,9	376.328	96,5
Cribratge extern (%)	22	0,4	82	1,8	1.033	0,3	4.485	1,2
Participació (%)	2.507	51,2	2.159	46,1	192.813	49,2	188.506	50,1
Positivitat de la PDSOF (%)	50	2,0	81	3,8	7.500	3,9	6.820	3,6
Lesions sense vigilància (‰)	10	4,0	12	5,6	2.092	10,8	1.589	8,4
Lesions vigilància estàndard (‰)	10	4,0	9	4,2	1.692	8,8	1.454	7,7
Lesions vigilància intensiva (‰)	3	1,2	10	4,6	375	1,9	589	3,1
Càncers invasius (‰)	1	0,4	4	1,9	198	1,0	249	1,3

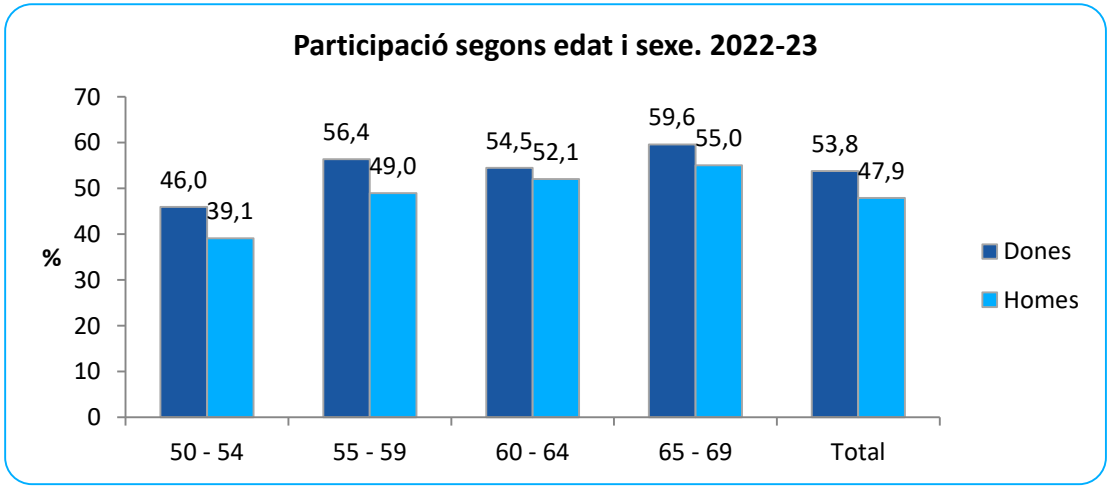

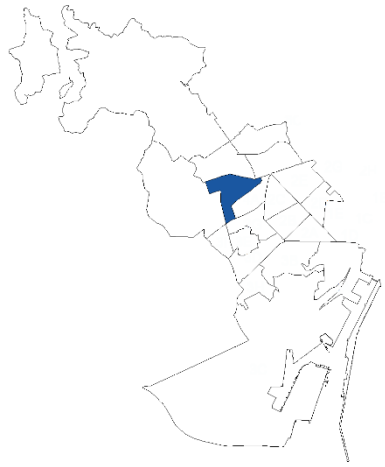

4B Les Corts – Pedralbes

6.16. Indicadors de l'ABS 4C Les Corts – Hèlios. Períodes 2022-23 i 2020-21.

	ABS 4C 2022-23 (Ronda 7)		ABS 4C 2020-21 (Ronda 6)		Total Programa BCN 2022-23		Total Programa BCN 2020-21	
	n	Taxa	n	Taxa	n	Taxa	n	Taxa
Població diana	7.277		7.136		400.430		389.806	
Exclusions (%)	249	3,4	562	7,9	8.486	2,1	13.478	3,5
Població elegible (%)	7.028	96,6	6.574	92,1	391.944	97,9	376.328	96,5
Cribratge extern (%)	33	0,5	107	1,6	1.033	0,3	4.485	1,2
Participació (%)	3.610	51,4	3.336	50,7	192.813	49,2	188.506	50,1
Positivitat de la PDSOF (%)	90	2,5	165	4,9	7.500	3,9	6.820	3,6
Lesions sense vigilància (‰)	30	8,3	29	8,7	2.092	10,8	1.589	8,4
Lesions vigilància estàndard (‰)	21	5,8	36	10,8	1.692	8,8	1.454	7,7
Lesions vigilància intensiva (‰)	5	1,4	12	3,6	375	1,9	589	3,1
Càncers invasius (‰)	1	0,3	4	1,2	198	1,0	249	1,3

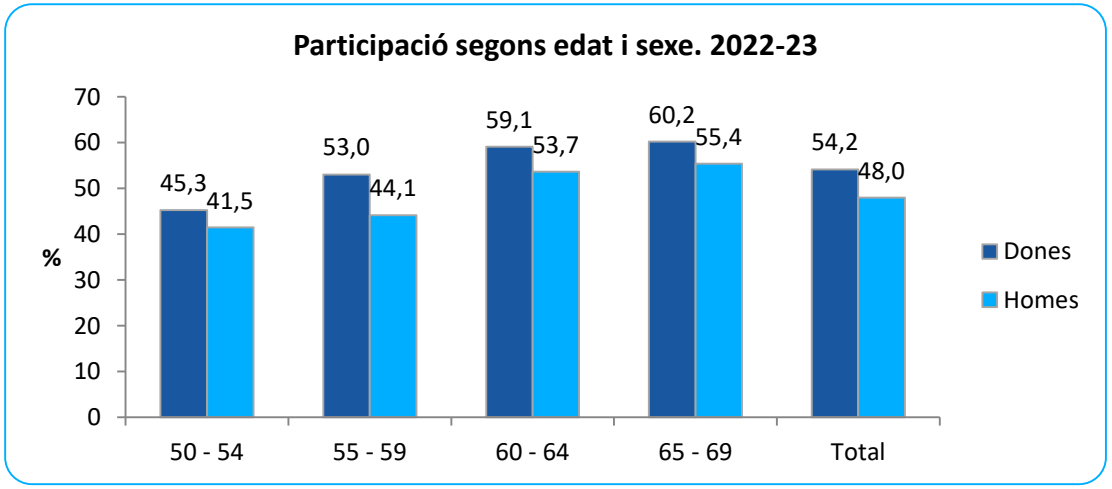

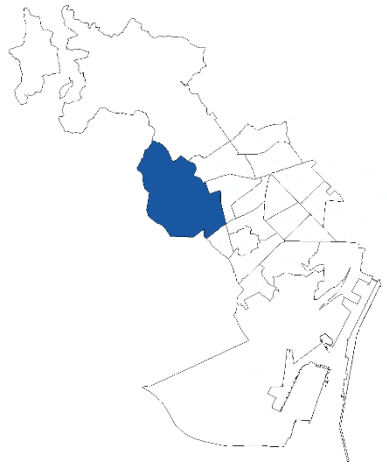

4C Les Corts – Hèlios

6.17. Indicadors de l'ABS 5A Marc Aureli. Períodes 2022-23 i 2020-21.

	ABS 5A 2022-23 (Ronda 7)		ABS 5A 2020-21 (Ronda 6)		Total Programa BCN 2022-23		Total Programa BCN 2020-21	
	n	Taxa	n	Taxa	n	Taxa	n	Taxa
Població diana	7.315		7.084		400.430		389.806	
Exclusions (%)	196	2,7	189	2,7	8.486	2,1	13.478	3,5
Població elegible (%)	7.119	97,3	6.895	97,3	391.944	97,9	376.328	96,5
Cribratge extern (%)	15	0,2	73	1,1	1.033	0,3	4.485	1,2
Participació (%)	3.068	43,1	3.117	45,2	192.813	49,2	188.506	50,1
Positivitat de la PDSOF (%)	121	3,9	87	2,8	7.500	3,9	6.820	3,6
Lesions sense vigilància (‰)	37	12,1	23	7,4	2.092	10,8	1.589	8,4
Lesions vigilància estàndard (‰)	18	5,9	18	5,8	1.692	8,8	1.454	7,7
Lesions vigilància intensiva (‰)	8	2,6	5	1,6	375	1,9	589	3,1
Càncers invasius (‰)	2	0,7	4	1,3	198	1,0	249	1,3

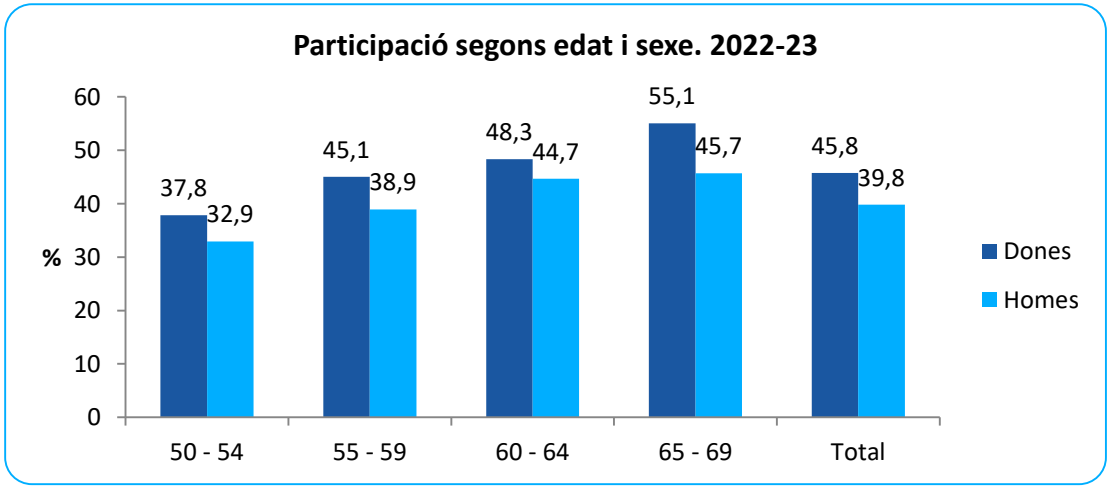

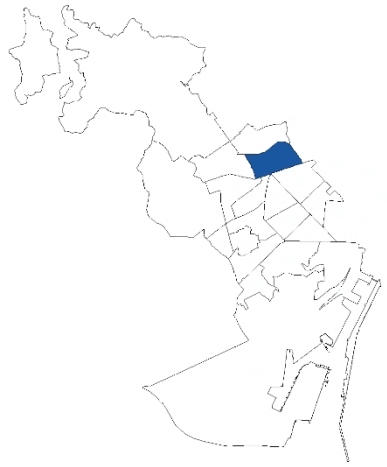

5A Marc Aureli

6.18. Indicadors de l'ABS 5B Sant Elies. Períodes 2022-23 i 2020-21.

	ABS 5B 2022-23 (Ronda 7)		ABS 5B 2020-21 (Ronda 6)		Total Programa BCN 2022-23		Total Programa BCN 2020-21	
	n	Taxa	n	Taxa	n	Taxa	n	Taxa
Població diana	8.588		8.359		400.430		389.806	
Exclusions (%)	256	3,0	267	3,2	8.486	2,1	13.478	3,5
Població elegible (%)	8.332	97,0	8.092	96,8	391.944	97,9	376.328	96,5
Cribratge extern (%)	28	0,3	62	0,8	1.033	0,3	4.485	1,2
Participació (%)	3.942	47,3	3.834	47,4	192.813	49,2	188.506	50,1
Positivitat de la PDSOF (%)	151	3,8	94	2,5	7.500	3,9	6.820	3,6
Lesions sense vigilància (‰)	36	9,1	32	8,3	2.092	10,8	1.589	8,4
Lesions vigilància estàndard (‰)	33	8,4	18	4,7	1.692	8,8	1.454	7,7
Lesions vigilància intensiva (‰)	11	2,8	5	1,3	375	1,9	589	3,1
Càncers invasius (‰)	3	0,8	1	0,3	198	1,0	249	1,3

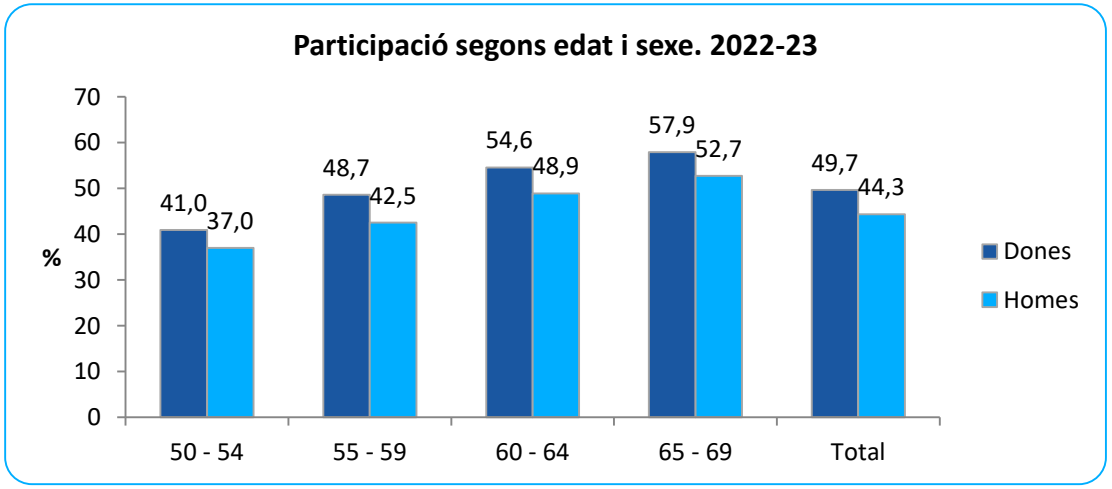

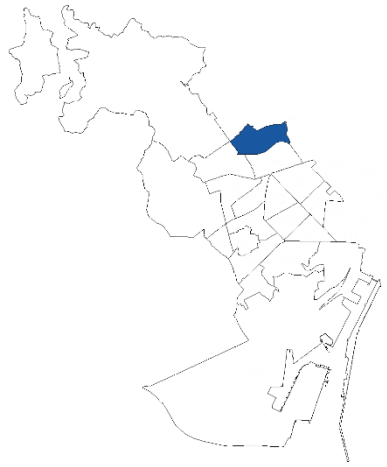

5B Sant Elies

6.19. Indicadors de l'ABS 5C Sarrià. Períodes 2022-23 i 2020-21.

	ABS 5C 2022-23 (Ronda 7)		ABS 5C 2020-21 (Ronda 6)		Total Programa BCN 2022-23		Total Programa BCN 2020-21	
	n	Taxa	n	Taxa	n	Taxa	n	Taxa
Població diana	6.708		6.465		400.430		389.806	
Exclusions (%)	185	2,8	304	4,7	8.486	2,1	13.478	3,5
Població elegible (%)	6.523	97,2	6.161	95,3	391.944	97,9	376.328	96,5
Cribratge extern (%)	20	0,3	93	1,5	1.033	0,3	4.485	1,2
Participació (%)	2.861	43,9	2.734	44,4	192.813	49,2	188.506	50,1
Positivitat de la PDSOF (%)	99	3,5	83	3,0	7.500	3,9	6.820	3,6
Lesions sense vigilància (‰)	28	9,8	27	9,9	2.092	10,8	1.589	8,4
Lesions vigilància estàndard (‰)	21	7,3	17	6,2	1.692	8,8	1.454	7,7
Lesions vigilància intensiva (‰)	6	2,1	6	2,2	375	1,9	589	3,1
Càncers invasius (‰)	1	0,3	4	1,5	198	1,0	249	1,3

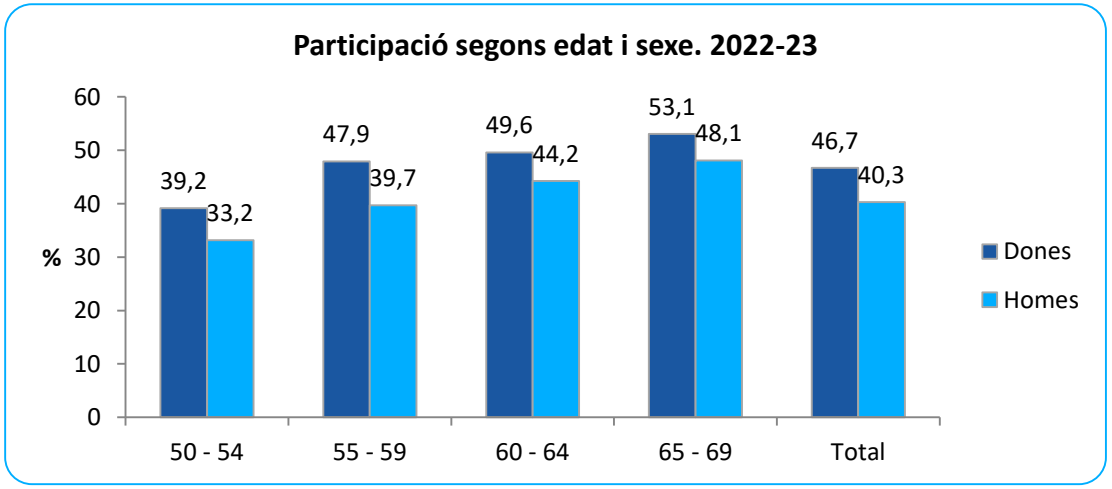

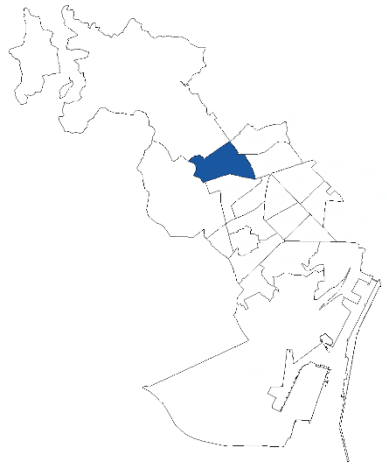

5C Sarrià

6.20. Indicadors de l'ABS 5D Vallvidrera – Les Planes. Períodes 2022-23 i 2020-21.

	ABS 5D 2022-23 (Ronda 7)		ABS 5D 2020-21 (Ronda 6)		Total Programa BCN 2022-23		Total Programa BCN 2020-21	
	n	Taxa	n	Taxa	n	Taxa	n	Taxa
Població diana	4.873		4.663		400.430		389.806	
Exclusions (%)	166	3,4	170	3,6	8.486	2,1	13.478	3,5
Població elegible (%)	4.707	96,6	4.493	96,4	391.944	97,9	376.328	96,5
Cribratge extern (%)	7	0,1	50	1,1	1.033	0,3	4.485	1,2
Participació (%)	2.102	44,7	2.001	44,5	192.813	49,2	188.506	50,1
Positivitat de la PDSOF (%)	66	3,1	54	2,7	7.500	3,9	6.820	3,6
Lesions sense vigilància (‰)	20	9,5	19	9,5	2.092	10,8	1.589	8,4
Lesions vigilància estàndard (‰)	10	4,8	11	5,5	1.692	8,8	1.454	7,7
Lesions vigilància intensiva (‰)	1	0,5	1	0,5	375	1,9	589	3,1
Càncers invasius (‰)	1	0,5	1	0,5	198	1,0	249	1,3

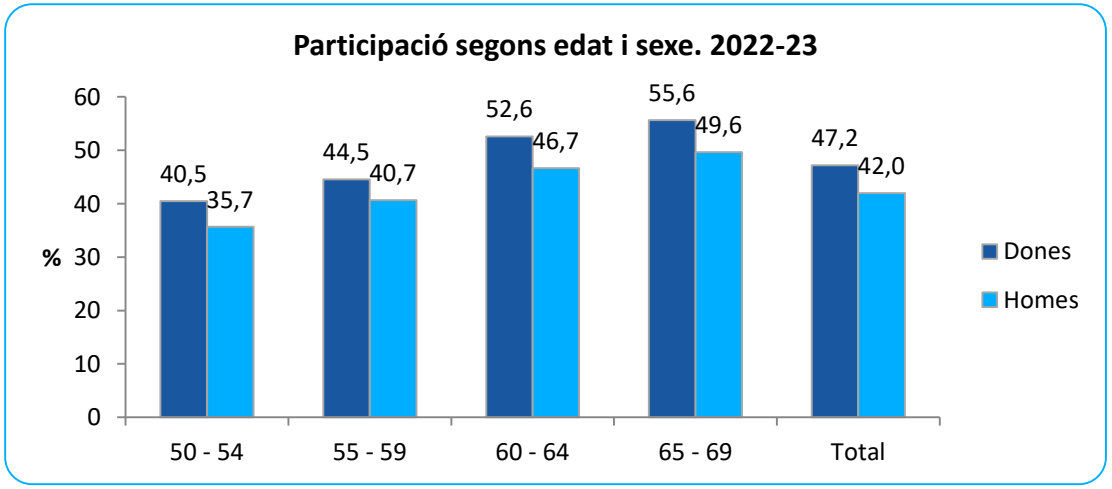

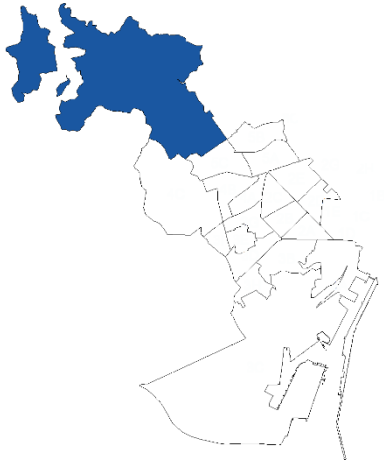

5D Vallvidrera – Les Planes

Programa de detecció precoç de càncer de còlon i recte de **Barcelona**

Generalitat de Catalunya
Departament de Salut

PROGRAMA DE DETECCIÓ PRECOÇ DE CÀNCER DE CÒLON I RECTE

Oficina Tècnica de Barcelona
www.prevenciocolonbcn.org