



# Programa de detecció precoç de càncer de còlon i recte de **Barcelona**

## Informe provisional de Resultats

# **AIS Barcelona Nord**

2022-2023 (Ronda 4)





# Index

<b>1.</b>	<b>Informació general de l' AIS</b>	<b>4</b>
<b>2.</b>	<b>Glossari</b>	<b>7</b>
<b>3.</b>	<b>Resultats de l' AIS</b>	<b>9</b>
<b>4.</b>	<b>Resultats per districtes municipals</b>	<b>12</b>
<b>5.</b>	<b>Taxa de participació per ABS</b>	<b>15</b>
<b>6.</b>	<b>Resultats de les ABS</b>	<b>18</b>



Aquest informe ha estat elaborat per l'Oficina Tècnica del Programa de Barcelona.  
Per qualsevol dubte o comentari, si us plau contacteu amb:

<http://www.prevenciacolonbcn.org/ca/contacte/>

Si feu ús públic d'aquestes dades, us agrairem que referencieu l'informe:

Programa de detecció precoç de càncer de còlon i recte de Barcelona.

Actualització: **Desembre 2024**.

Disponible a: <http://www.prevenciacolonbcn.org/ca/professionals/>



**1**

---

**Informació  
general de  
l' AIS**

# 1. Informació general de l' AIS



1.1. Mapa de les Àrees Bàsiques de Salut (ABS) de la ciutat de Barcelona. Les ABS que pertanyen a l' AIS Barcelona Nord estan destacades en color.

## Sector sanitari Barcelona Sarrià-Sant Gervasi

5E [Sant Gervasi](#)

## Sector sanitari Barcelona Gràcia

6D [Vallcarca](#)

## Sector sanitari Barcelona Horta-Guinardó

7C [El Carmel](#)

7D [Horta](#)

7E [Sant Rafael](#)

7F [Lisboa](#)

## Sector sanitari Barcelona Nou Barris

8C [Turó de la Peira](#)

8F [Guineueta](#)

8G [Roquetes - Canteres](#)

8H [Ciutat Meridiana](#)

8I [Chafarinas](#)

8J [Cotxeres](#)

8K [Porta](#)

8L [Prosperitat - Verdum](#)

## Sector sanitari Barcelona Sant Andreu

9E [Bon Pastor](#)

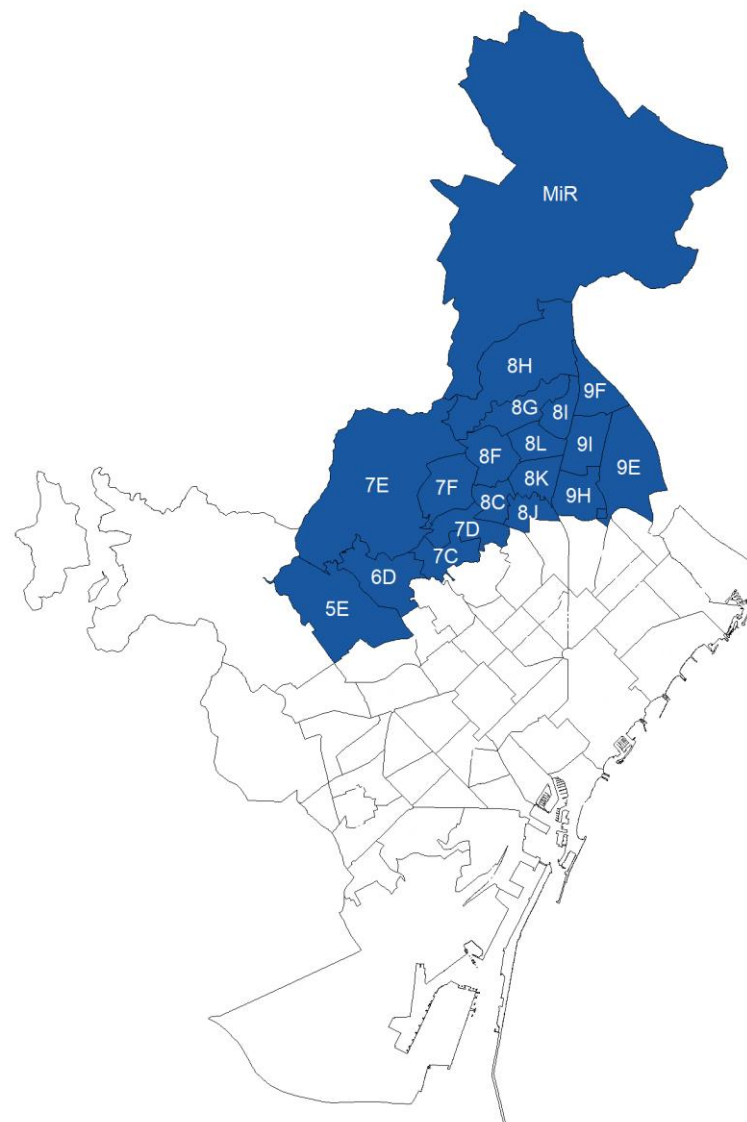
9F [Via Barcino](#)

9H [Sant Andreu](#)

9I [Casernes](#)

## Sector sanitari Vallès Occidental Est

[Montcada i Reixac\\*](#)



\* Aquesta ABS tot i no pertànyer a la ciutat de Barcelona és dins de l' AIS Barcelona Nord.

# 1. Informació general de l' AIS

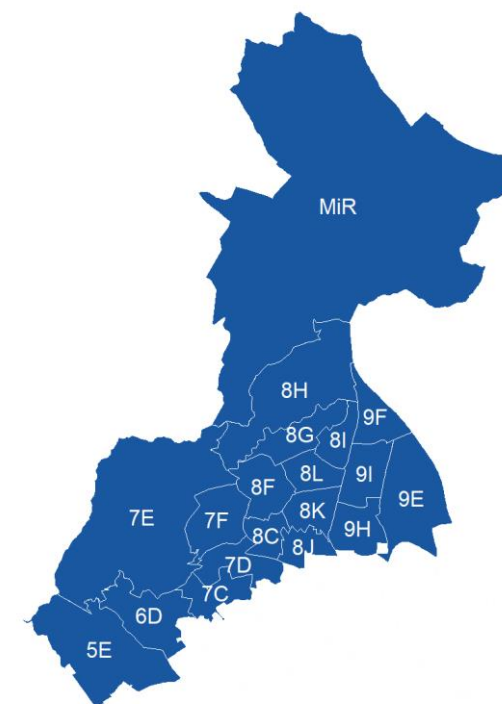


## 1.2. Cronograma del Programa a l' AIS Barcelona Nord.

El Programa té caràcter biennal i funciona seguint un calendari territorial. Les cartes d'invitació es van enviant als veïns de 50 a 69 anys de cada Àrea Bàsica de Salut (ABS) d'una manera seqüencial, en dates diferents i tenint en compte la grandària de la població de l'ABS a convidar.

Any 2022				
ABS	Població 50-69 anys	Inici invitació	Final recollida mostres	
8H	Ciutat Meridiana	3.403	28 de febrer	1 de juliol
8I	Chafarinas	4.499	14 de març	22 de juliol
8G	Roquetes - Canteres	3.866	4 d'abril	9 d'agost
8F	Guineueta	6.758	25 d'abril	13 de setembre
8K	Porta	4.281	30 de maig	4 d'octubre
8L	Prosperitat – Verdum	6.862	20 de juny	9 de novembre
8C	Turó de la Peira	6.109	25 de juliol	27 de desembre
8J	Cotxeres	6.253	5 de setembre	24 de gener de 2023
9I	Casernes	6.471	3 d'octubre	24 de febrer de 2023
9E	Bon Pastor	3.529	7 de novembre	17 de març de 2023
9F	Via Barcino	2.302	28 de novembre	5 d'abril de 2023

Any 2023				
ABS	Població 50-69 anys	Inici invitació	Final recollida mostres	
9H	Sant Andreu	8.310	9 de gener	9 de juny
7E	Sant Rafael	7.915	20 de febrer	14 de juliol
7F	Lisboa	5.409	27 de març	15 d'agost
7D	Horta	6.910	2 de maig	18 de setembre
7C	El Carmel	4.956	5 de juny	18 d'octubre
6D	Vallcarca	5.462	3 de juliol	18 de desembre
5E	Sant Gervasi	8.794	28 d'agost	30 de gener de 2024
	Montcada i Reixac	8.955	16 d'octubre	2 d'abril de 2024





2

---

**Glossari**

## 2. Glossari



Definició dels termes i indicadors que es fan servir en aquest informe.

<b>ABS</b>	Àrea Bàsica de Salut: És el nom amb què es coneix l'àrea territorial, i la població que hi resideix, atesa per un centre d'atenció primària (CAP). Té una delimitació molt similar als barris de la ciutat.
<b>AIS</b>	Àrea Integral de Salut: La ciutat de Barcelona està dividida per a la gestió i provisió de serveis de salut en 4 àrees geogràfiques que es denominen AIS. Cada AIS està formada per un conjunt de Àrees Bàsiques de Salut (ABS). A cada AIS hi ha un hospital de referència i a cada ABS hi ha un centre d'atenció primària (CAP).
<b>Càncers invasius</b>	Persones amb resultat final al Programa de càncer invasiu; taxa de detecció per 1000 participants.
<b>Cribratge extern</b>	Persones amb colonoscòpia en els darrers 5 anys, PDSOF en els últims 2 anys, i/o control periòdic sense patologia fora del Programa; % sobre població elegible
<b>Exclusions</b>	Persones excloses per adreça incorrecta, malaltia digestiva i/o morbiditat greu; % sobre pob. diana.
<b>Lesions sense vigilància</b>	Persones amb resultat final al Programa de <i>Lesió sense vigilància</i> ; taxa de detecció per 1000 participants (tornen al Programa als 10 anys amb PDSOF).
<b>Lesions vigilància estàndard</b>	Persones amb resultat final al Programa de <i>Lesió de vigilància estàndard</i> ; taxa de detecció per 1000 participants (colonoscòpia als 3 anys).
<b>Lesions vigilància intensiva</b>	Persones amb resultat final al Programa de <i>Lesió de vigilància intensiva</i> (inclou càncers in situ); taxa de detecció per 1000 participants (colonoscòpia a l'any).
<b>Participació</b>	Persones que realitzen la prova, la tornen a la farmàcia i s'obté un resultat de laboratori; % sobre població elegible.
<b>PDSOF</b>	Prova de detecció de sang oculta en femta. És el test de cribratge que s'utilitza en el Programa.
<b>Població diana</b>	Homes i dones entre 50 i 69 anys que viuen en l'àrea segons el Registre Central d'Assegurats (RCA) a l'inici del Programa.
<b>Població elegible</b>	Persones de l'àrea que són candidates a participar (Pob.Diana - Exclusions); % sobre població diana
<b>Positivitat de la PDSOF</b>	Proves de detecció de sang oculta en femta (PDSOF) positives; % sobre participants
<b>Ronda</b>	És el període de dos anys en el qual es convida a participar a tota la població. La <i>Ronda 1</i> fa referència als primers dos anys en els quals es va convidar a la població al Programa, la segona als següents dos anys, etc

**3**

---

**Resultats  
de l' AIS**

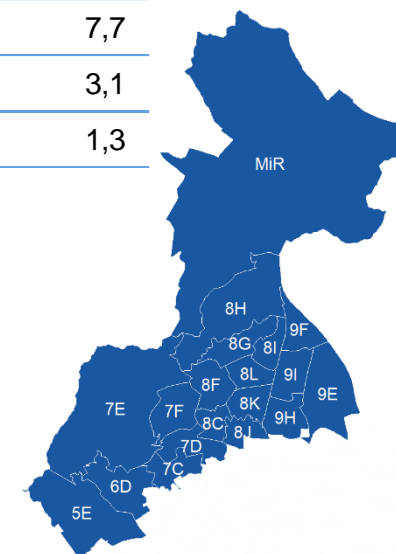
### 3. Resultats globals



#### 3.1. Indicadors globals del Programa i de l'AIS Barcelona Nord. Períodes 2022-23 i 2020-21.

Les definicions dels indicadors les podeu trobar a l'apartat 2. Glossari.

	AIS Nord 2022-23 (Ronda 4)		Total Programa BCN 2022-23		AIS Nord 2020-21 (Ronda 3)		Total Barcelona 2020-21	
	n	Taxa	n	Taxa	n	% o Taxa	n	Taxa
<b>Població diana</b>	109.418		400.430		105.912		389.806	
<b>Exclusions (%)</b>	1.872	1,7	8.486	2,1	2.976	2,8	13.478	3,5
<b>Població elegible (%)</b>	107.546	98,3	391.944	97,9	102.936	97,2	376.328	96,5
<b>Cribatge extern (%)</b>	304	0,3	1.033	0,3	1.094	1,1	4.485	1,2
<b>Participació (%)</b>	51.317	47,7	192.813	49,2	50.000	48,6	188.506	50,1
<b>Positivitat de la PDSOF (%)</b>	2.115	4,1	7.500	3,9	1.910	3,8	6.820	3,6
<b>Lesions sense vigilància (‰)</b>	564	11,0	2.092	10,8	395	7,9	1.589	8,4
<b>Lesions vigilància estàndard (‰)</b>	520	10,1	1.692	8,8	438	8,8	1.454	7,7
<b>Lesions vigilància intensiva (‰)</b>	115	2,2	375	1,9	167	3,3	589	3,1
<b>Càncers invasius (‰)</b>	52	1,0	198	1,0	71	1,4	249	1,3

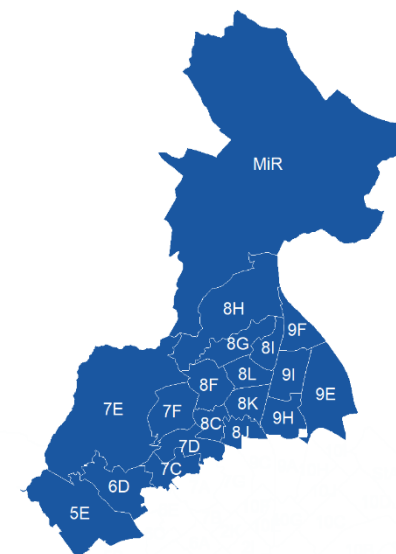
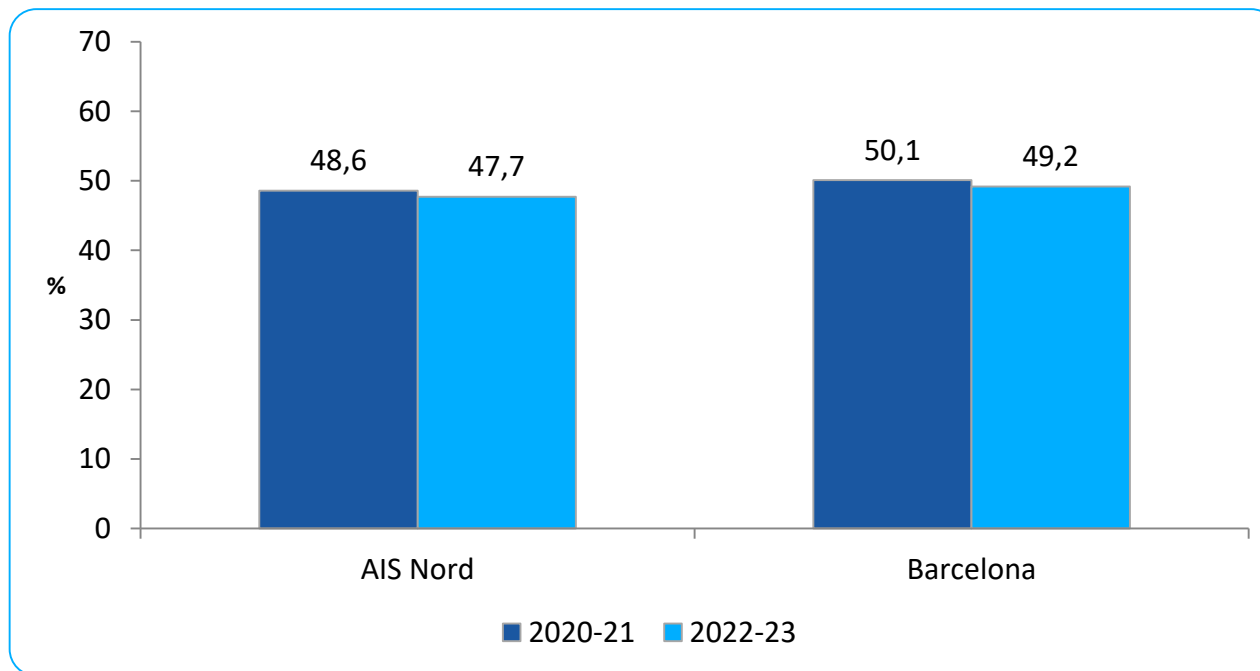


#### AIS Barcelona Nord

### 3. Resultats globals



#### 3.2. Participació (%) a l' AIS i a tot Barcelona. Períodes 2020-21 i 2018-2019.



**AIS Barcelona Nord**

**4**

---

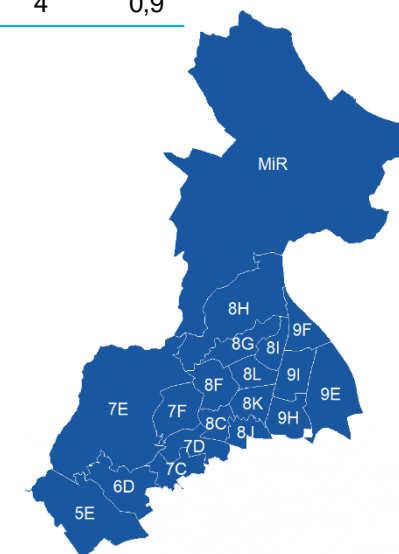
**Resultats dels  
districtes**

## 4. Resultats dels districtes municipals



### 4.1. Indicadors del Programa per al global de l' AIS i per a cada districte de l' AIS Barcelona Nord. Període 2022-23.

AIS Nord 2022-23 (Ronda 4)		Sarrià-Sant Gervasi 2022-23 (Ronda 4)		Gràcia 2022-23 (Ronda 4)		Horta-Guinardó 2022-23 (Ronda 4)		Nou Barris 2022-23 (Ronda 4)		Sant Andreu 2022-23 (Ronda 4)		Montcada i Reixac 2022-23 (Ronda 4)	
n	Taxa	n	Taxa	n	Taxa	n	Taxa	n	Taxa	n	Taxa	n	Taxa
109.418		8.575		5.424		24.831		41.337		20.165		9.086	
1.872	1,7	210	2,4	90	1,7	416	1,7	785	1,9	314	1,6	57	0,6
107.546	98,3	8.365	97,6	5.334	98,3	24.415	98,3	40.552	98,1	19.851	98,4	9.029	99,4
304	0,3	29	0,3	22	0,4	71	0,3	116	0,3	55	0,3	11	0,1
51.317	47,7	3.672	43,9	2.452	46,0	11.754	48,1	18.709	46,1	10.198	51,4	4.532	50,2
2.115	4,1	130	3,5	77	3,1	504	4,3	737	3,9	445	4,4	222	4,9
564	11,0	38	10,3	24	9,8	129	11,0	184	9,8	126	12,4	63	13,9
520	10,1	30	8,2	12	0,5	142	12,1	177	9,5	111	10,9	48	10,6
115	2,2	6	1,6	1	0,4	31	2,6	35	1,9	32	3,1	10	2,2
52	1,0	3	0,8	1	0,0	15	1,3	25	1,3	4	0,4	4	0,9

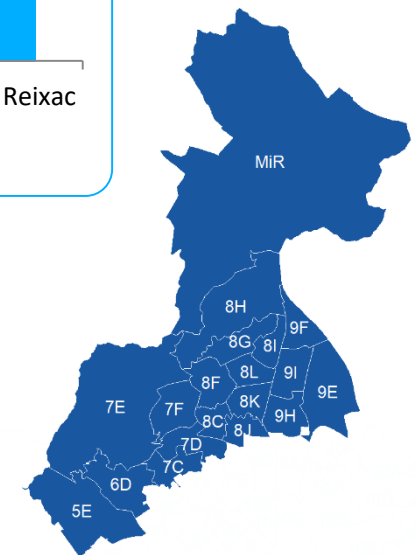
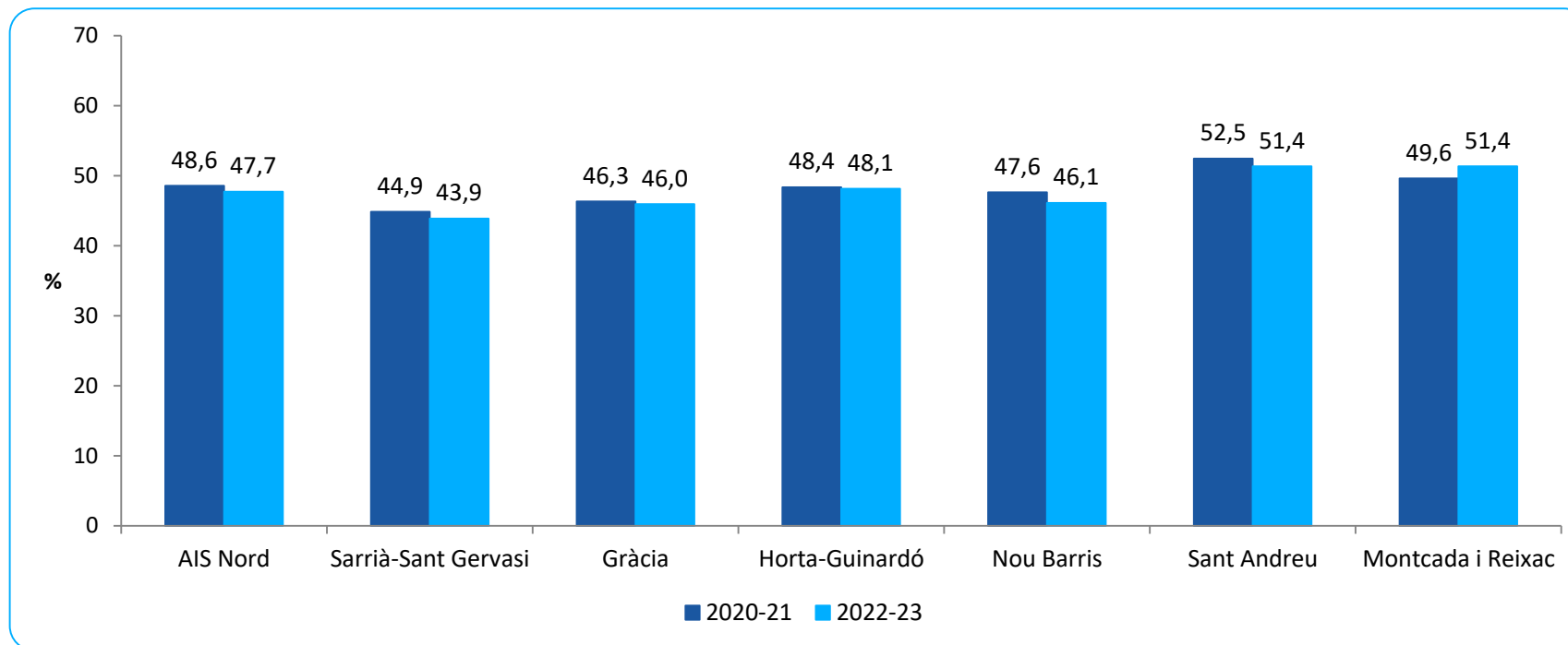


### AIS Barcelona Nord

## 4. Resultats dels districtes municipals



4.2. Taxa de participació (%) en el Programa per al global de l' AIS i per a cada districte de l' AIS Barcelona Nord. Períodes 2022-23 i 2020-21.



**AIS Barcelona Nord**

**5**

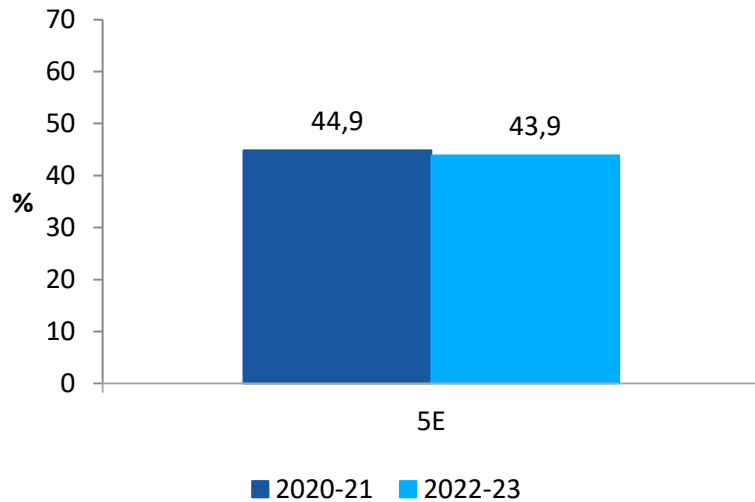
---

**Taxa de  
participació  
per ABS**

## 5. Taxa de participació per ABS

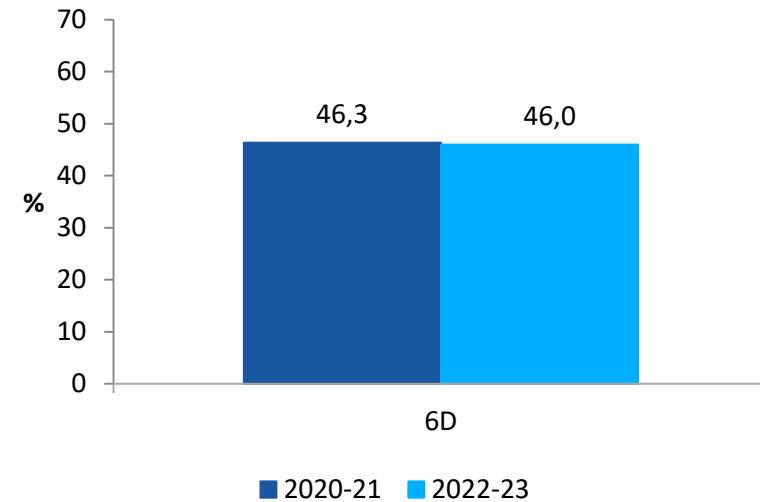
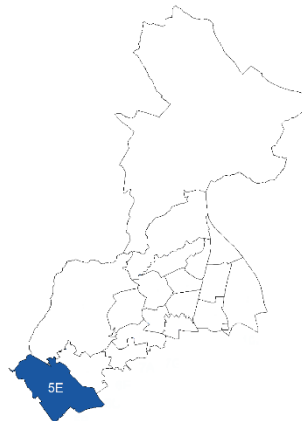


### 5.1. Taxa de participació (%) de cada ABS de l'ÀIS Barcelona Nord, segons Sector sanitari. Períodes 2022-23 i 2020-21.



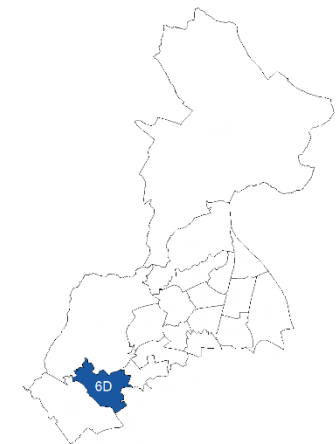
#### Sector sanitari Barcelona Sarrià-Sant Gervasi

**5E** Sant Gervasi



#### Sector sanitari Barcelona Gràcia

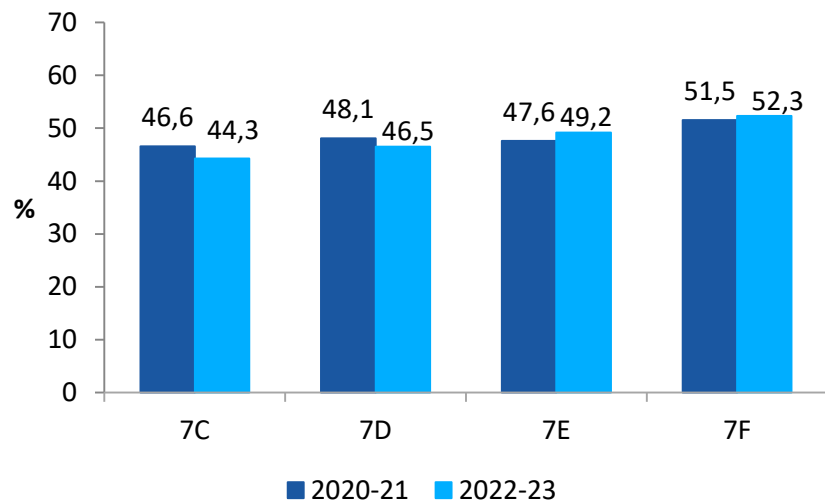
**6D** Vallcarca



## 5. Taxa de participació per ABS

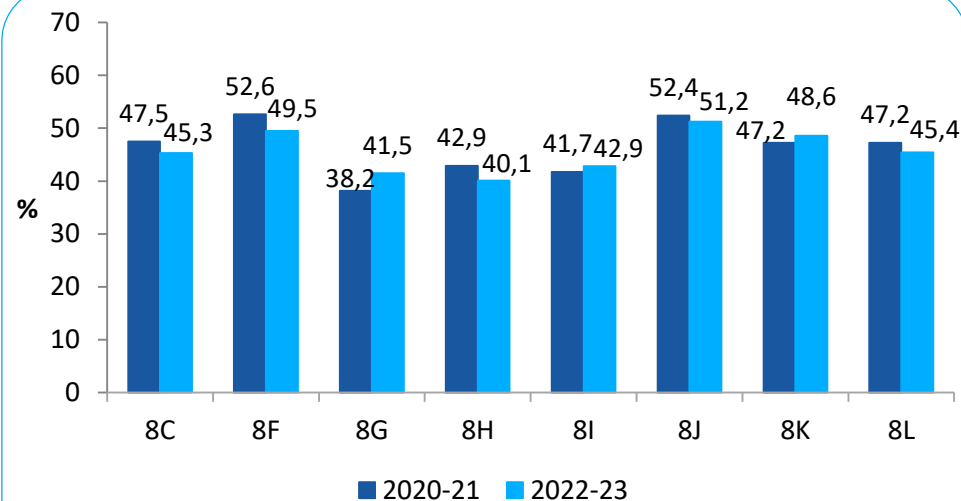
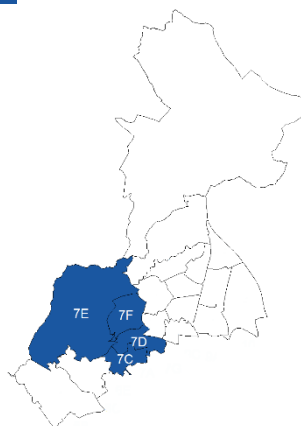


### 5.1 (Cont.) Taxa de participació (%) de cada ABS de l'Àrea Integral de Salut (AIS) Barcelona Nord, segons Sector sanitari. Períodes 2022-23 i 2020-21.



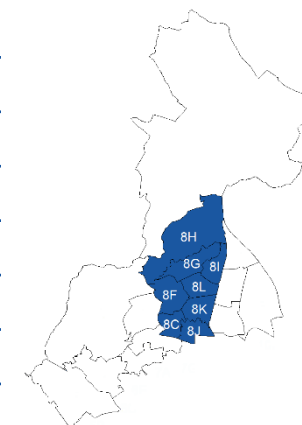
#### Sector sanitari Barcelona Horta-Guinardó

<b>7C</b>	El Carmel
<b>7D</b>	Horta
<b>7E</b>	Sant Rafael
<b>7F</b>	Lisboa



#### Sector sanitari Barcelona Nou Barris

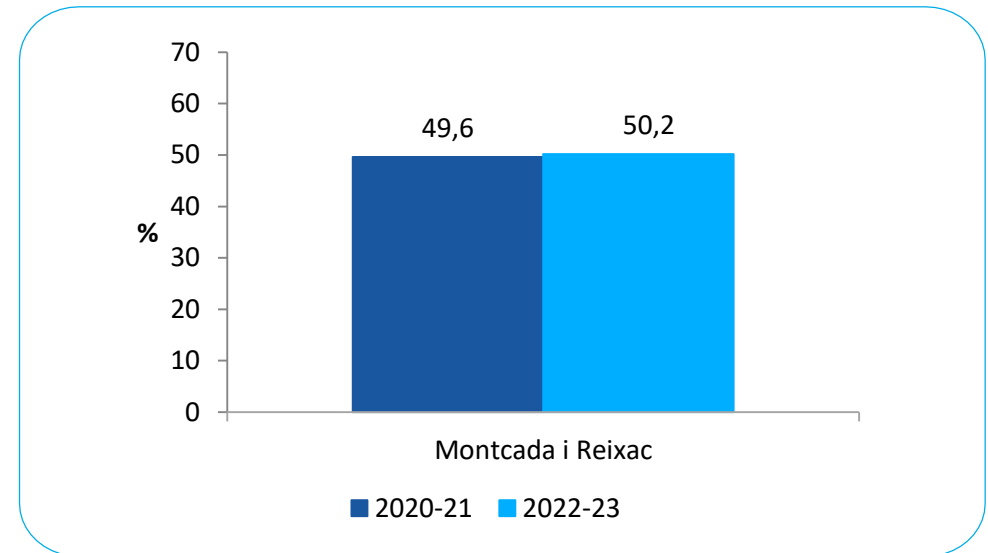
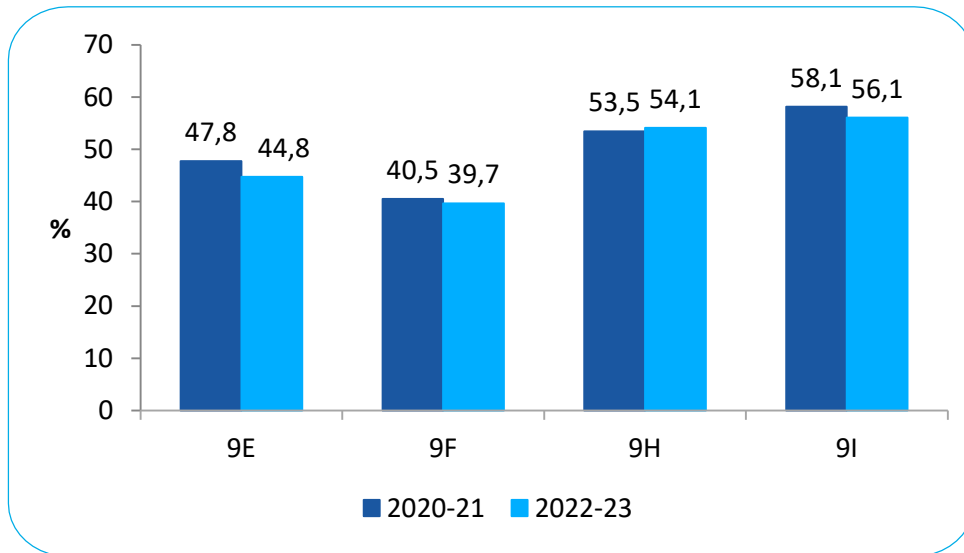
<b>8C</b>	Turó de la Peira
<b>8F</b>	Guineueta
<b>8G</b>	Roquetes
<b>8H</b>	Ciutat Meridiana
<b>8I</b>	Chafarinas
<b>8J</b>	Cotxeres
<b>8K</b>	Porta
<b>8L</b>	Prosperitat – Verdum



## 5. Taxa de participació per ABS

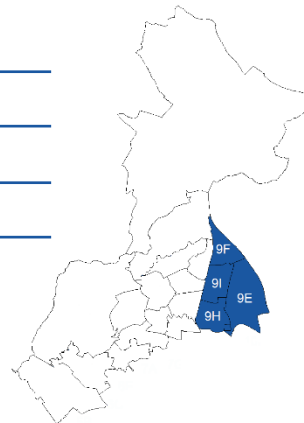


### 5.1 (Cont.) Taxa de participació (%) de cada ABS de l'Àrea Integral de Salut (AIS) Barcelona Nord, segons Sector sanitari. Períodes 2022-23 i 2020-21.



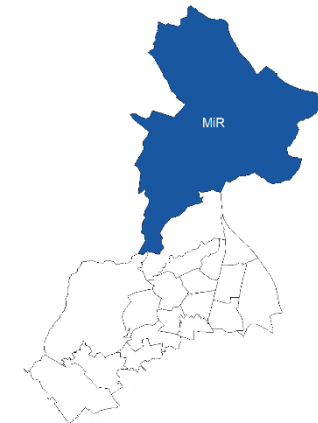
#### Sector sanitari Barcelona Sant Andreu

<b>9E</b>	Bon Pastor
<b>9F</b>	Via Barcino
<b>9H</b>	Sant Andreu
<b>9I</b>	Casernes



#### Sector sanitari Vallès Occidental Est

Montcada i Reixac





**6**

---

**Resultats  
de les ABS**

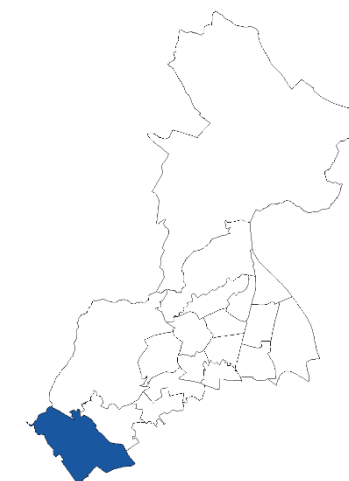
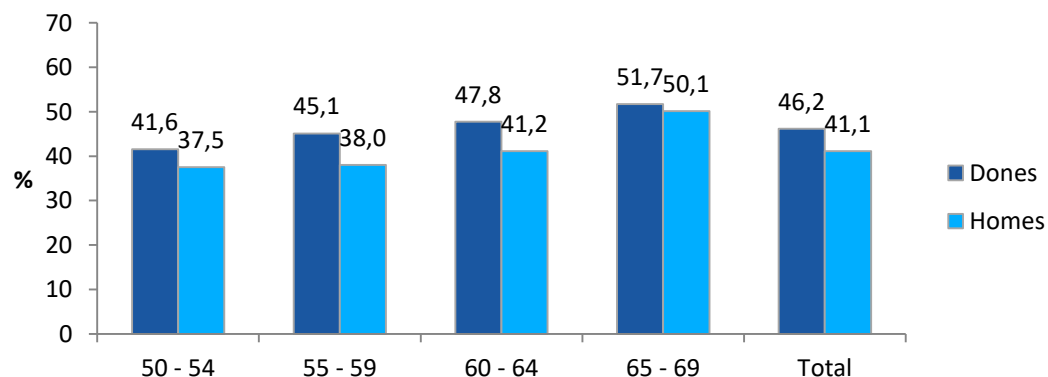
## 6. Resultats de les ABS



### 6.1. Indicadors de l'ABS 5E Sant Gervasi. Períodes 2022-23 i 2020-21.

	ABS 5E 2022-23 (Ronda 4)		ABS 5E 2020-21 (Ronda 3)		Total Programa BCN 2022-23		Total Programa BCN 2020-21	
	n	Taxa	n	Taxa	n	Taxa	n	Taxa
<b>Població diana</b>	8.575		8.294		400.430		389.806	
<b>Exclusions (%)</b>	210	2,4	224	2,7	8.486	2,1	13.478	7,4
<b>Població elegible (%)</b>	8.365	97,6	8.070	97,3	391.944	97,9	376.328	92,6
<b>Cribratge extern (%)</b>	29	0,3	92	1,1	1.033	0,3	4.485	1,2
<b>Participació (%)</b>	3.672	43,9	3.620	44,9	192.813	49,2	188.506	47,0
<b>Positivitat de la PDSOF (%)</b>	130	3,5	129	3,6	7.500	3,9	6.820	5,2
<b>Lesions sense vigilància (‰)</b>	38	10,3	34	9,4	2.092	10,8	1.589	9,8
<b>Lesions vigilància estàndard (‰)</b>	30	8,2	27	7,5	1.692	8,8	1.454	9,1
<b>Lesions vigilància intensiva (‰)</b>	6	1,6	4	1,1	375	1,9	589	6,0
<b>Càncers invasius (‰)</b>	3	0,8	3	0,8	198	1,0	249	1,6

Participació segons edat i sexe. 2022-23



**5E Sant Gervasi**

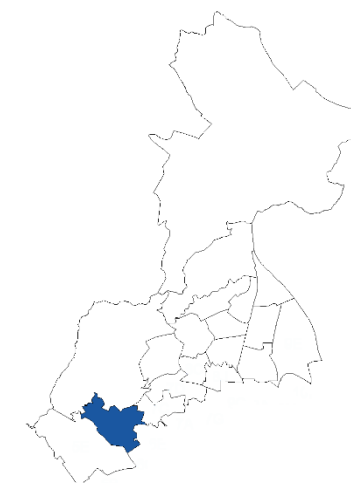
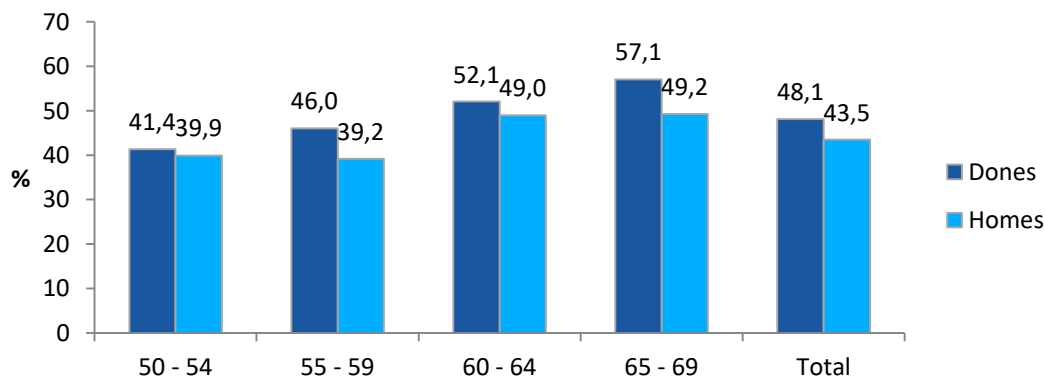
## 6. Resultats de les ABS



### 6.2. Indicadors de l'ABS 6D Vallcarca. Períodes 2022-23 i 2020-21.

	ABS 6D 2022-23 (Ronda 4)		ABS 6D 2020-21 (Ronda 3)		Total Programa BCN 2022-23		Total Programa BCN 2020-21	
	n	Taxa	n	Taxa	n	Taxa	n	Taxa
<b>Població diana</b>	5.424		5.203		400.430		389.806	
<b>Exclusions (%)</b>	90	1,7	143	2,7	8.486	2,1	13.478	7,4
<b>Població elegible (%)</b>	5.334	98,3	5.060	97,3	391.944	97,9	376.328	92,6
<b>Cribratge extern (%)</b>	22	0,4	59	1,2	1.033	0,3	4.485	1,2
<b>Participació (%)</b>	2.452	46,0	2.344	46,3	192.813	49,2	188.506	47,0
<b>Positivitat de la PDSOF (%)</b>	77	3,1	81	3,5	7.500	3,9	6.820	5,2
<b>Lesions sense vigilància (‰)</b>	24	9,8	14	6,0	2.092	10,8	1.589	9,8
<b>Lesions vigilància estàndard (‰)</b>	12	4,9	19	8,1	1.692	8,8	1.454	9,1
<b>Lesions vigilància intensiva (‰)</b>	1	0,4	2	0,9	375	1,9	589	6,0
<b>Càncers invasius (‰)</b>	1	0,4	4	1,7	198	1,0	249	1,6

Participació segons edat i sexe. 2022-23



**6D Vallcarca**

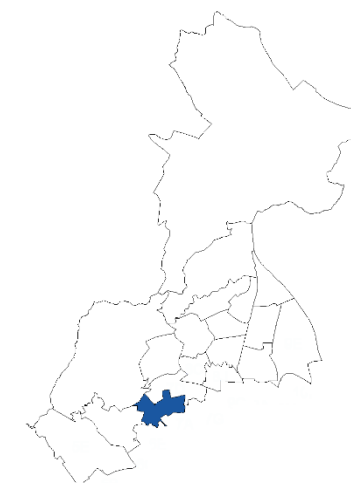
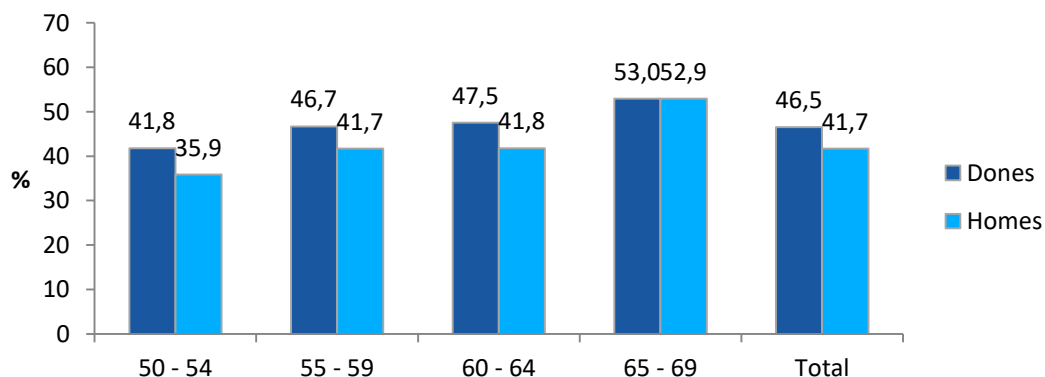
## 6. Resultats de les ABS



### 6.3. Indicadors de l'ABS 7C El Carmel. Períodes 2022-23 i 2020-21.

	ABS 7C 2022-23 (Ronda 4)		ABS 7C 2020-21 (Ronda 3)		Total Programa BCN 2022-23		Total Programa BCN 2020-21	
	n	Taxa	n	Taxa	n	Taxa	n	Taxa
<b>Població diana</b>	4.833		4.747		400.430		389.806	
<b>Exclusions (%)</b>	63	1,3	107	2,3	8.486	2,1	13.478	7,4
<b>Població elegible (%)</b>	4.770	98,7	4.640	97,7	391.944	97,9	376.328	92,6
<b>Cribratge extern (%)</b>	8	0,2	39	0,8	1.033	0,3	4.485	1,2
<b>Participació (%)</b>	2.112	44,3	2.161	46,6	192.813	49,2	188.506	47,0
<b>Positivitat de la PDSOF (%)</b>	108	5,1	92	4,3	7.500	3,9	6.820	5,2
<b>Lesions sense vigilància (‰)</b>	29	13,7	20	9,3	2.092	10,8	1.589	9,8
<b>Lesions vigilància estàndard (‰)</b>	32	15,2	24	11,1	1.692	8,8	1.454	9,1
<b>Lesions vigilància intensiva (‰)</b>	4	1,9	5	2,3	375	1,9	589	6,0
<b>Càncers invasius (‰)</b>	4	1,9	2	0,9	198	1,0	249	1,6

Participació segons edat i sexe. 2022-23



**7C El Carmel**

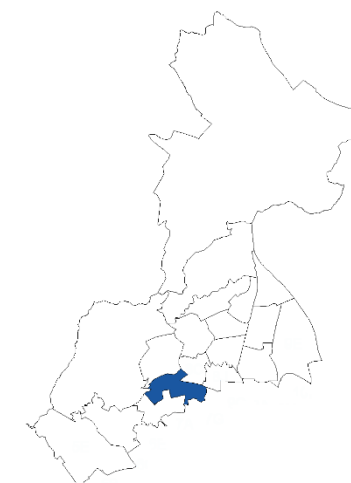
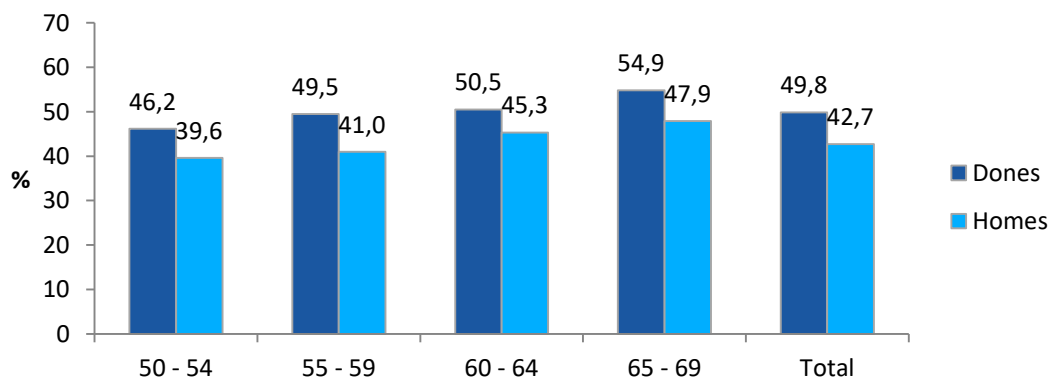
## 6. Resultats de les ABS



### 6.4. Indicadors de l'ABS 7D Horta-Lisboa. Períodes 2022-23 i 2020-21.

	ABS 7D 2022-23 (Ronda 4)		ABS 7D 2020-21 (Ronda 3)		Total Programa BCN 2022-23		Total Programa BCN 2020-21	
	n	Taxa	n	Taxa	n	Taxa	n	Taxa
<b>Població diana</b>	6.895		6.597		400.430		389.806	
<b>Exclusions (%)</b>	88	1,3	146	2,2	8.486	2,1	13.478	7,4
<b>Població elegible (%)</b>	6.807	98,7	6.451	97,8	391.944	97,9	376.328	92,6
<b>Cribratge extern (%)</b>	15	0,2	68	1,1	1.033	0,3	4.485	1,2
<b>Participació (%)</b>	3.168	46,5	3.102	48,1	192.813	49,2	188.506	47,0
<b>Positivitat de la PDSOF (%)</b>	129	4,1	120	3,9	7.500	3,9	6.820	5,2
<b>Lesions sense vigilància (‰)</b>	29	9,2	33	10,6	2.092	10,8	1.589	9,8
<b>Lesions vigilància estàndard (‰)</b>	36	11,4	28	9,0	1.692	8,8	1.454	9,1
<b>Lesions vigilància intensiva (‰)</b>	7	2,2	9	2,9	375	1,9	589	6,0
<b>Càncers invasius (‰)</b>	2	0,6	7	2,3	198	1,0	249	1,6

Participació segons edat i sexe. 2022-23



**7D Horta-Lisboa**

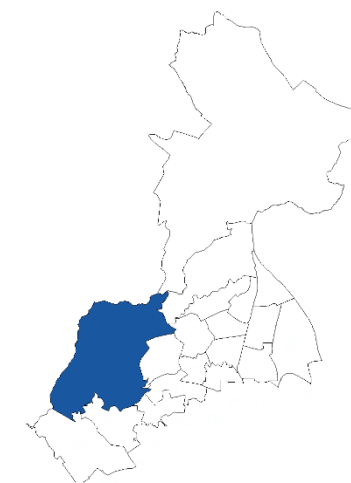
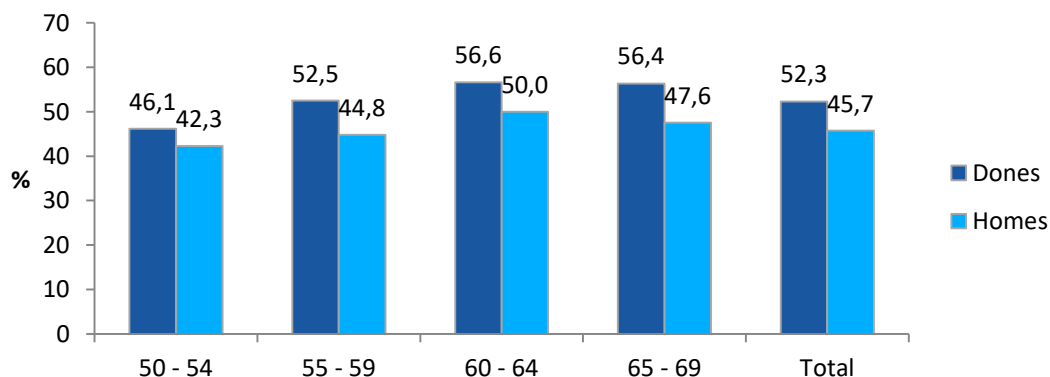
## 6. Resultats de les ABS



### 6.5. Indicadors de l'ABS 7E Sant Rafael. Períodes 2022-23 i 2020-21.

	ABS 7E 2022-23 (Ronda 4)		ABS 7E 2020-21 (Ronda 3)		Total Programa BCN 2022-23		Total Programa BCN 2020-21	
	n	Taxa	n	Taxa	n	Taxa	n	Taxa
<b>Població diana</b>	7.889		7.568		400.430		389.806	
<b>Exclusions (%)</b>	140	1,8	243	3,2	8.486	2,1	13.478	7,4
<b>Població elegible (%)</b>	7.749	98,2	7.325	96,8	391.944	97,9	376.328	92,6
<b>Cribratge extern (%)</b>	37	0,5	81	1,1	1.033	0,3	4.485	1,2
<b>Participació (%)</b>	3.812	49,2	3.640	49,7	192.813	49,2	188.506	47,0
<b>Positivitat de la PDSOF (%)</b>	146	3,8	102	2,8	7.500	3,9	6.820	5,2
<b>Lesions sense vigilància (‰)</b>	40	10,5	27	7,4	2.092	10,8	1.589	9,8
<b>Lesions vigilància estàndard (‰)</b>	43	11,3	26	7,1	1.692	8,8	1.454	9,1
<b>Lesions vigilància intensiva (‰)</b>	12	3,1	5	1,4	375	1,9	589	6,0
<b>Càncers invasius (‰)</b>	6	1,6	5	1,4	198	1,0	249	1,6

Participació segons edat i sexe. 2022-23



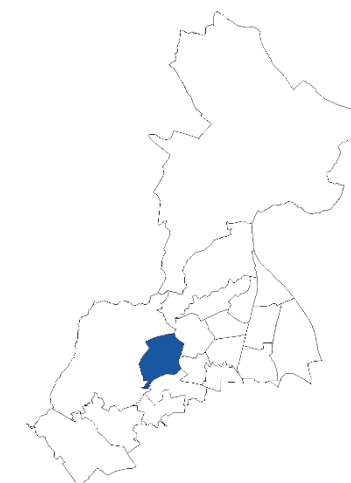
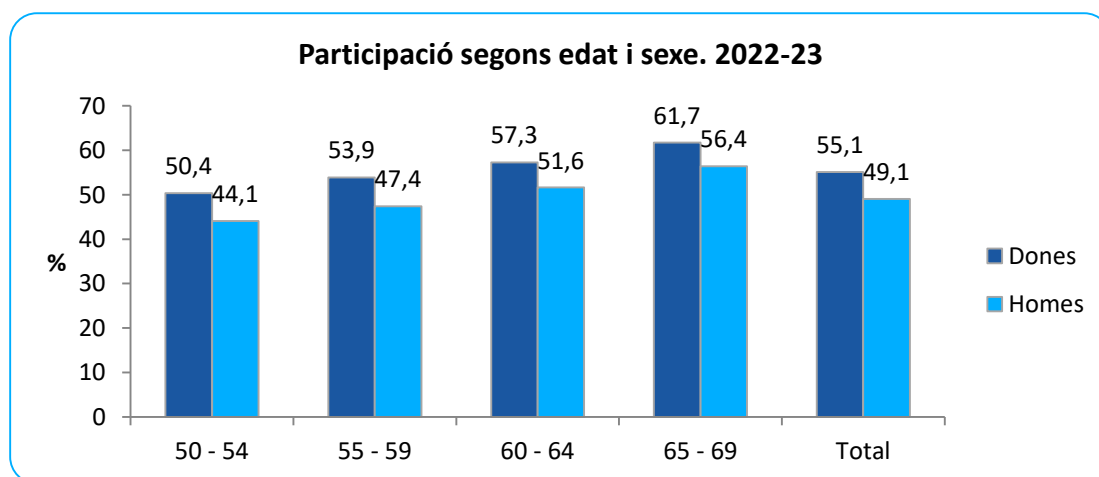
### 7E Sant Rafael

## 6. Resultats de les ABS



### 6.6. Indicadors de l'ABS 7F Horta-Lisboa. Períodes 2022-23 i 2020-21.

	ABS 7F 2022-23 (Ronda 4)		ABS 7F 2020-21 (Ronda 3)		Total Programa BCN 2022-23		Total Programa BCN 2020-21	
	n	Taxa	n	Taxa	n	Taxa	n	Taxa
<b>Població diana</b>	5.214		5.090		400.430		389.806	
<b>Exclusions (%)</b>	125	2,4	173	3,4	8.486	2,1	13.478	7,4
<b>Població elegible (%)</b>	5.089	97,6	4.917	96,6	391.944	97,9	376.328	92,6
<b>Cribratge extern (%)</b>	11	0,2	50	1,0	1.033	0,3	4.485	1,2
<b>Participació (%)</b>	2.662	52,3	2.641	53,7	192.813	49,2	188.506	47,0
<b>Positivitat de la PDSOF (%)</b>	121	4,5	88	3,3	7.500	3,9	6.820	5,2
<b>Lesions sense vigilància (‰)</b>	31	11,6	20	7,6	2.092	10,8	1.589	9,8
<b>Lesions vigilància estàndard (‰)</b>	31	11,6	18	6,8	1.692	8,8	1.454	9,1
<b>Lesions vigilància intensiva (‰)</b>	8	3,0	4	1,5	375	1,9	589	6,0
<b>Càncers invasius (‰)</b>	3	1,1	4	1,5	198	1,0	249	1,6



### 7F Horta-Lisboa

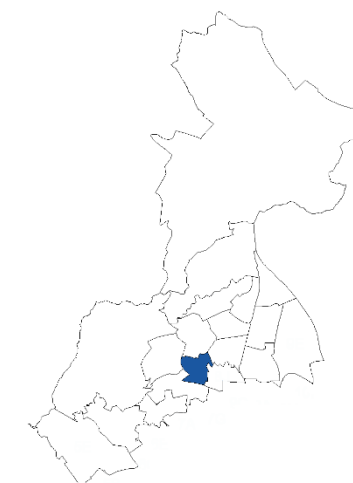
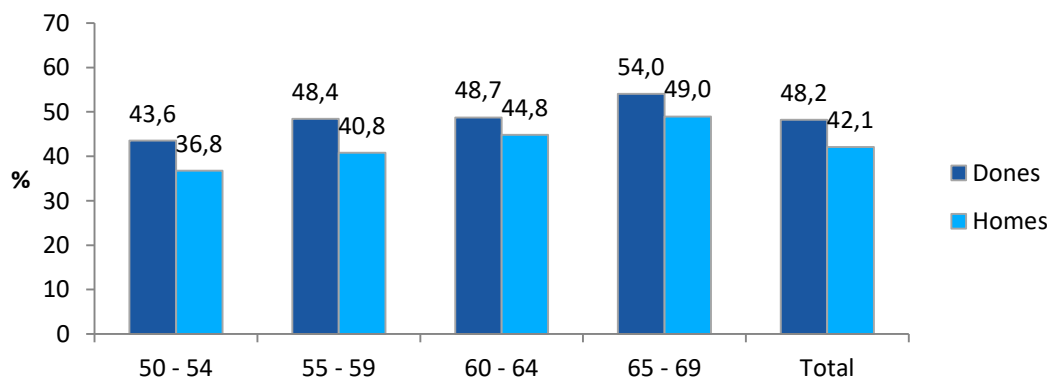
## 6. Resultats per ABS



### 6.7. Indicadors de l'ABS 8C Turó de la Peira. Períodes 2022-23 i 2020-21.

	ABS 8C 2022-23 (Ronda 4)		ABS 8C 2020-21 (Ronda 3)		Total Programa BCN 2022-23		Total Programa BCN 2020-21	
	n	Taxa	n	Taxa	n	Taxa	n	Taxa
<b>Població diana</b>	5.939		5.834		400.430		389.806	
<b>Exclusions (%)</b>	135	2,3	190	3,3	8.486	2,1	13.478	7,4
<b>Població elegible (%)</b>	5.804	97,7	5.644	96,7	391.944	97,9	376.328	92,6
<b>Cribratge extern (%)</b>	11	0,2	71	1,3	1.033	0,3	4.485	1,2
<b>Participació (%)</b>	2.630	45,3	2.681	47,5	192.813	49,2	188.506	47,0
<b>Positivitat de la PDSOF (%)</b>	111	4,2	113	4,2	7.500	3,9	6.820	5,2
<b>Lesions sense vigilància (‰)</b>	32	12,2	14	5,2	2.092	10,8	1.589	9,8
<b>Lesions vigilància estàndard (‰)</b>	23	8,7	35	13,1	1.692	8,8	1.454	9,1
<b>Lesions vigilància intensiva (‰)</b>	0	0,0	13	4,8	375	1,9	589	6,0
<b>Càncers invasius (‰)</b>	4	1,5	1	0,4	198	1,0	249	1,6

Participació segons edat i sexe. 2022-23



### 8C Turó de la Peira

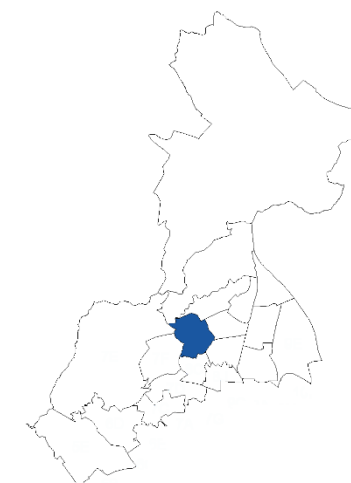
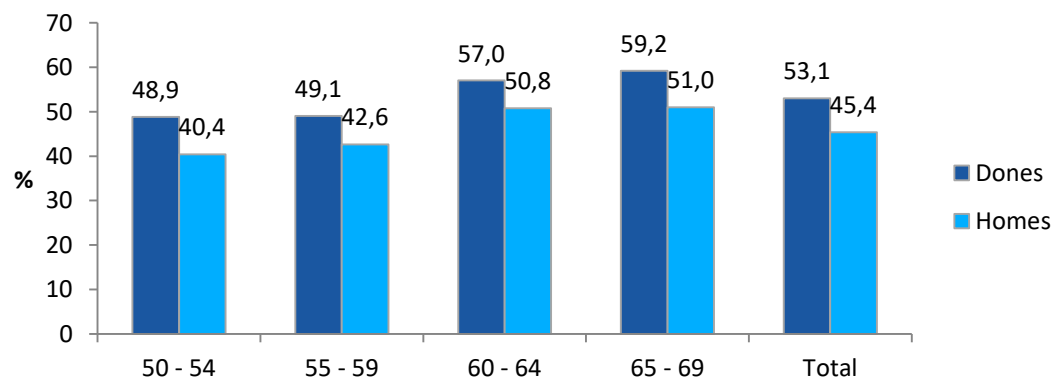
## 6. Resultats per ABS



### 6.8. Indicadors de l'ABS 8F Guineueta. Períodes 2022-23 i 2020-21.

	ABS 8F 2022-23 (Ronda 4)		ABS 8F 2020-21 (Ronda 3)		Total Programa BCN 2022-23		Total Programa BCN 2020-21	
	n	Taxa	n	Taxa	n	Taxa	n	Taxa
<b>Població diana</b>	6.323		6.425		400.430		389.806	
<b>Exclusions (%)</b>	123	1,9	177	2,8	8.486	2,1	13.478	7,4
<b>Població elegible (%)</b>	6.200	98,1	6.248	97,2	391.944	97,9	376.328	92,6
<b>Cribratge extern (%)</b>	28	0,5	80	1,3	1.033	0,3	4.485	1,2
<b>Participació (%)</b>	3.068	49,5	3.288	52,6	192.813	49,2	188.506	47,0
<b>Positivitat de la PDSOF (%)</b>	98	3,2	128	3,9	7.500	3,9	6.820	5,2
<b>Lesions sense vigilància (‰)</b>	24	7,8	19	5,8	2.092	10,8	1.589	9,8
<b>Lesions vigilància estàndard (‰)</b>	21	6,8	24	7,3	1.692	8,8	1.454	9,1
<b>Lesions vigilància intensiva (‰)</b>	3	1,0	18	5,5	375	1,9	589	6,0
<b>Càncers invasius (‰)</b>	1	0,3	3	0,9	198	1,0	249	1,6

Participació segons edat i sexe. 2022-23



### 8F Guineueta

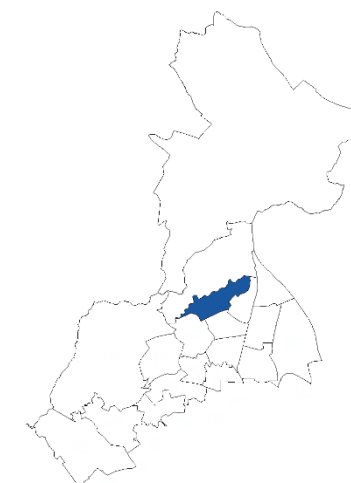
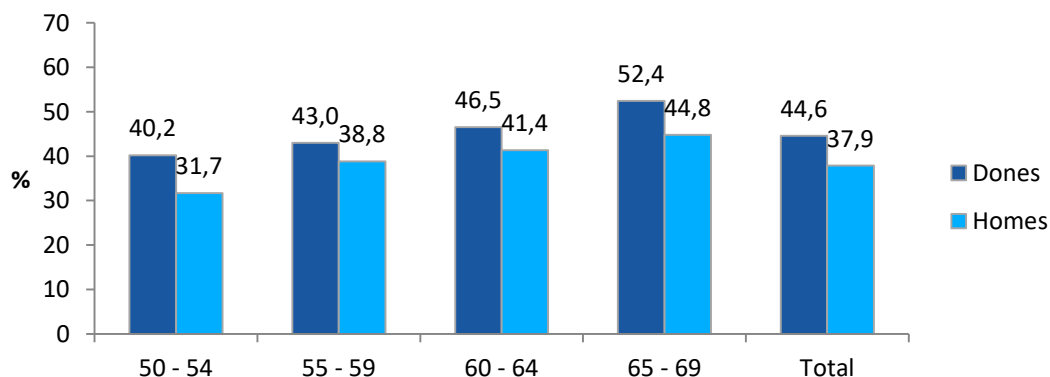
## 6. Resultats per ABS



### 6.9. Indicadors de l'ABS 8G Roquetes. Períodes 2022-23 i 2020-21.

	ABS 8G 2022-23 (Ronda 4)		ABS 8G 2020-21 (Ronda 3)		Total Programa BCN 2022-23		Total Programa BCN 2020-21	
	n	Taxa	n	Taxa	n	Taxa	n	Taxa
<b>Població diana</b>	3.890		3.727		400.430		389.806	
<b>Exclusions (%)</b>	58	1,5	111	3,0	8.486	2,1	13.478	7,4
<b>Població elegible (%)</b>	3.832	98,5	3.616	97,0	391.944	97,9	376.328	92,6
<b>Cribratge extern (%)</b>	10	0,3	14	0,4	1.033	0,3	4.485	1,2
<b>Participació (%)</b>	1.590	41,5	1.381	38,2	192.813	49,2	188.506	47,0
<b>Positivitat de la PDSOF (%)</b>	52	3,3	66	4,8	7.500	3,9	6.820	5,2
<b>Lesions sense vigilància (‰)</b>	13	8,2	10	7,2	2.092	10,8	1.589	9,8
<b>Lesions vigilància estàndard (‰)</b>	11	6,9	14	10,1	1.692	8,8	1.454	9,1
<b>Lesions vigilància intensiva (‰)</b>	5	3,1	10	7,2	375	1,9	589	6,0
<b>Càncers invasius (‰)</b>	2	1,3	1	0,7	198	1,0	249	1,6

Participació segons edat i sexe. 2022-23



**8G Roquetes**

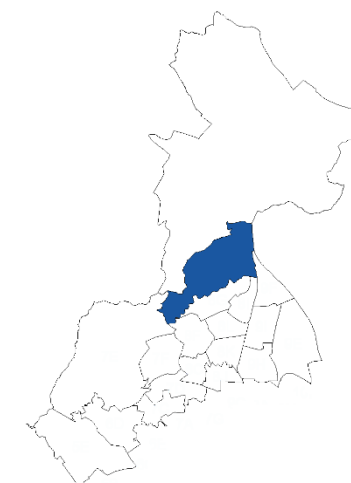
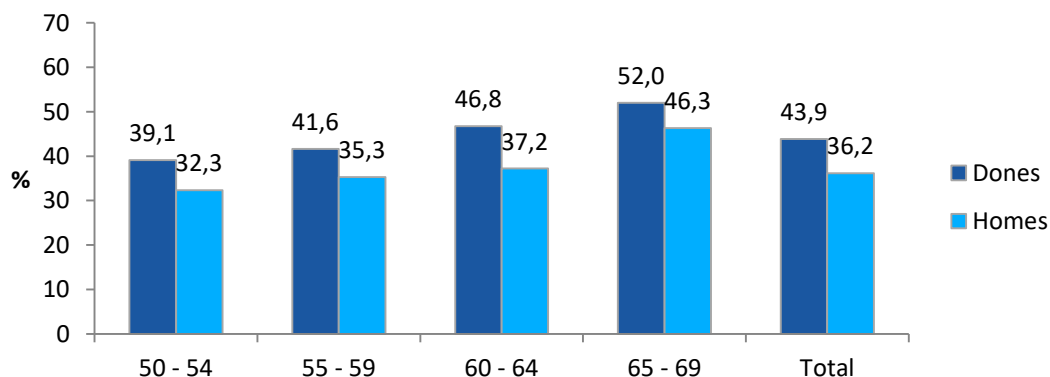
## 6. Resultats per ABS



### 6.10. Indicadors de l'ABS 8H Ciutat Meridiana. Períodes 2022-23 i 2020-21.

	ABS 8H 2022-23 (Ronda 4)		ABS 8H 2020-21 (Ronda 3)		Total Programa BCN 2022-23		Total Programa BCN 2020-21	
	n	Taxa	n	Taxa	n	Taxa	n	Taxa
<b>Població diana</b>	3.391		3.288		400.430		389.806	
<b>Exclusions (%)</b>	49	1,4	226	6,9	8.486	2,1	13.478	7,4
<b>Població elegible (%)</b>	3.342	98,6	3.062	93,1	391.944	97,9	376.328	92,6
<b>Cribratge extern (%)</b>	6	0,2	16	0,5	1.033	0,3	4.485	1,2
<b>Participació (%)</b>	1.340	40,1	1.314	42,9	192.813	49,2	188.506	47,0
<b>Positivitat de la PDSOF (%)</b>	43	3,2	70	5,3	7.500	3,9	6.820	5,2
<b>Lesions sense vigilància (‰)</b>	12	9,0	12	9,1	2.092	10,8	1.589	9,8
<b>Lesions vigilància estàndard (‰)</b>	7	5,2	16	12,2	1.692	8,8	1.454	9,1
<b>Lesions vigilància intensiva (‰)</b>	4	3,0	6	4,6	375	1,9	589	6,0
<b>Càncers invasius (‰)</b>	1	0,7	3	2,3	198	1,0	249	1,6

Participació segons edat i sexe. 2022-23



### 8H Ciutat Meridiana

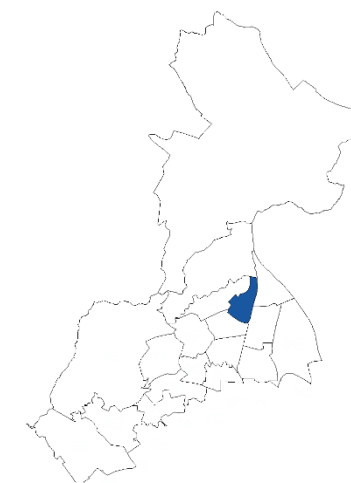
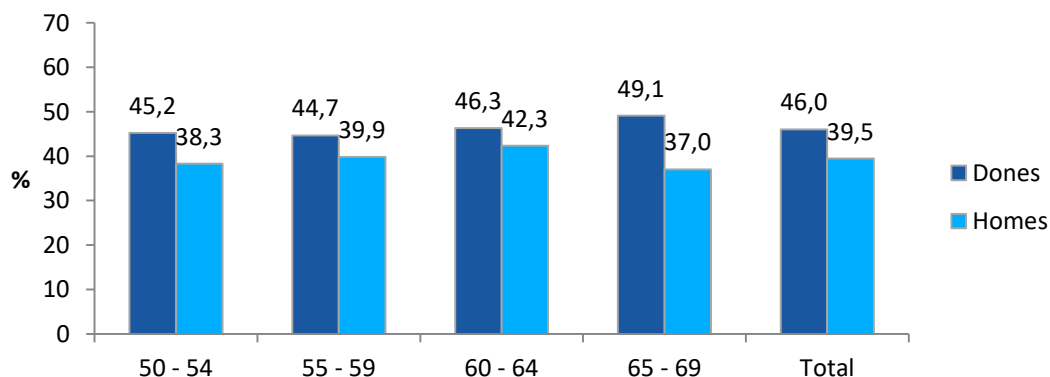
## 6. Resultats per ABS



### 6.11. Indicadors de l'ABS 8I Chafarinas. Períodes 2022-23 i 2020-21.

	ABS 8I 2022-23 (Ronda 4)		ABS 8I 2020-21 (Ronda 3)		Total Programa BCN 2022-23		Total Programa BCN 2020-21	
	n	Taxa	n	Taxa	n	Taxa	n	Taxa
<b>Població diana</b>	4.402		4.329		400.430		389.806	
<b>Exclusions (%)</b>	71	1,6	300	6,9	8.486	2,1	13.478	7,4
<b>Població elegible (%)</b>	4.331	98,4	4.029	93,1	391.944	97,9	376.328	92,6
<b>Cribratge extern (%)</b>	25	0,6	29	0,7	1.033	0,3	4.485	1,2
<b>Participació (%)</b>	1.856	42,9	1.681	41,7	192.813	49,2	188.506	47,0
<b>Positivitat de la PDSOF (%)</b>	62	3,3	82	4,9	7.500	3,9	6.820	5,2
<b>Lesions sense vigilància (‰)</b>	13	7,0	10	5,9	2.092	10,8	1.589	9,8
<b>Lesions vigilància estàndard (‰)</b>	18	9,7	14	8,3	1.692	8,8	1.454	9,1
<b>Lesions vigilància intensiva (‰)</b>	8	4,3	12	7,1	375	1,9	589	6,0
<b>Càncers invasius (‰)</b>	2	1,1	3	1,8	198	1,0	249	1,6

Participació segons edat i sexe. 2022-23



**8I Chafarinas**

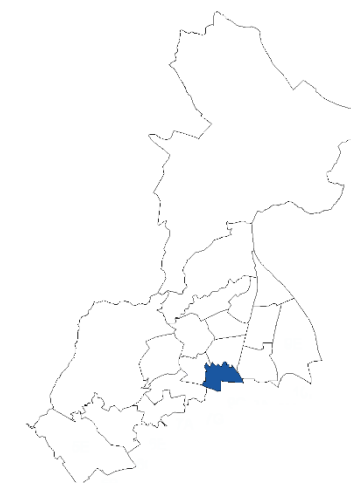
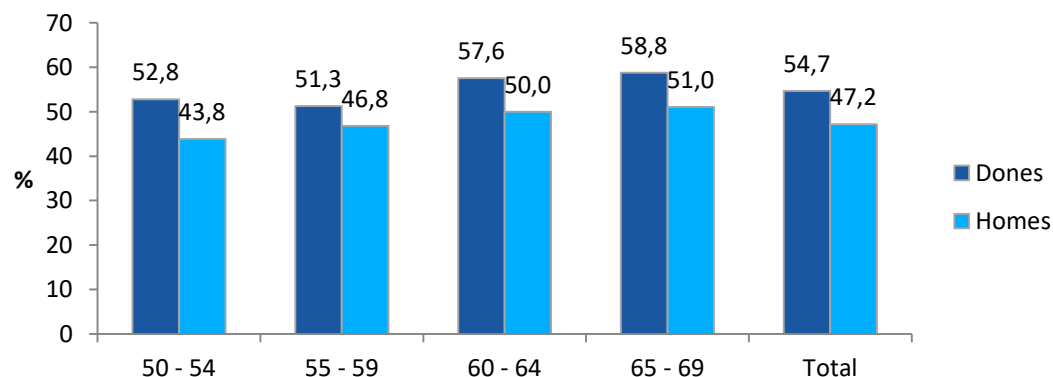
## 6. Resultats per ABS



### 6.12. Indicadors de l'ABS 8J Cotxeres. Períodes 2022-23 i 2020-21.

	ABS 8J 2022-23 (Ronda 4)		ABS 8J 2020-21 (Ronda 3)		Total Programa BCN 2022-23		Total Programa BCN 2020-21	
	n	Taxa	n	Taxa	n	Taxa	n	Taxa
<b>Població diana</b>	6.107		6.019		400.430		389.806	
<b>Exclusions (%)</b>	92	1,5	158	2,6	8.486	2,1	13.478	7,4
<b>Població elegible (%)</b>	6.015	98,5	5.861	97,4	391.944	97,9	376.328	92,6
<b>Cribratge extern (%)</b>	16	0,3	89	1,5	1.033	0,3	4.485	1,2
<b>Participació (%)</b>	3.081	51,2	3.069	52,4	192.813	49,2	188.506	47,0
<b>Positivitat de la PDSOF (%)</b>	137	4,4	106	3,5	7.500	3,9	6.820	5,2
<b>Lesions sense vigilància (‰)</b>	40	13,0	23	7,5	2.092	10,8	1.589	9,8
<b>Lesions vigilància estàndard (‰)</b>	37	12,0	24	7,8	1.692	8,8	1.454	9,1
<b>Lesions vigilància intensiva (‰)</b>	5	1,6	20	6,5	375	1,9	589	6,0
<b>Càncers invasius (‰)</b>	3	1,0	2	0,7	198	1,0	249	1,6

Participació segons edat i sexe. 2022-23



**8J Cotxeres**

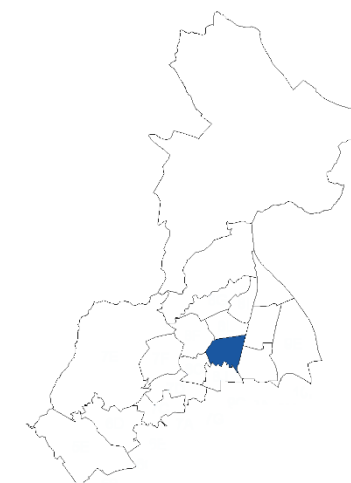
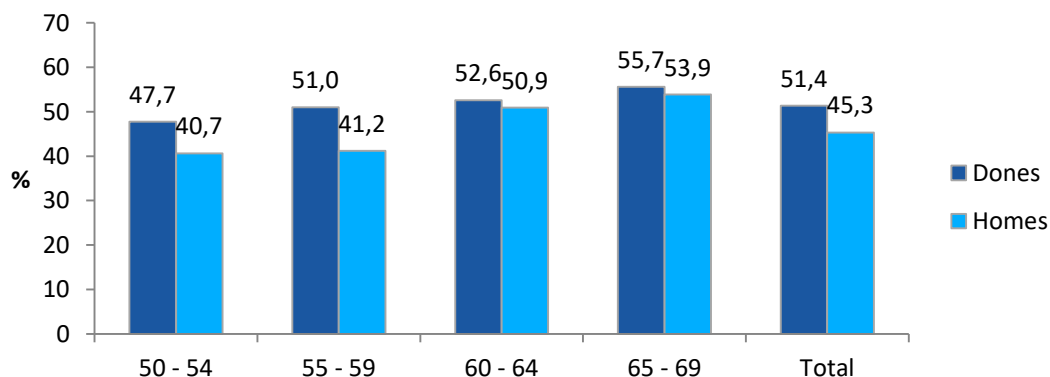
## 6. Resultats per ABS



### 6.13. Indicadors de l'ABS **8K Porta**. Períodes 2022-23 i 2020-21

	ABS 8K 2022-23 (Ronda 4)		ABS 8K 2020-21 (Ronda 3)		Total Programa BCN 2022-23		Total Programa BCN 2020-21	
	n	Taxa	n	Taxa	n	Taxa	n	Taxa
<b>Població diana</b>	4.360		4.106		400.430		389.806	
<b>Exclusions (%)</b>	106	2,4	113	2,8	8.486	2,1	13.478	7,4
<b>Població elegible (%)</b>	4.254	97,6	3.993	97,2	391.944	97,9	376.328	92,6
<b>Cribratge extern (%)</b>	8	0,2	55	1,4	1.033	0,3	4.485	1,2
<b>Participació (%)</b>	2.067	48,6	2.069	51,8	192.813	49,2	188.506	47,0
<b>Positivitat de la PDSOF (%)</b>	79	3,8	74	3,6	7.500	3,9	6.820	5,2
<b>Lesions sense vigilància (‰)</b>	19	9,2	12	5,8	2.092	10,8	1.589	9,8
<b>Lesions vigilància estàndard (‰)</b>	20	9,7	10	4,8	1.692	8,8	1.454	9,1
<b>Lesions vigilància intensiva (‰)</b>	1	0,5	7	3,4	375	1,9	589	6,0
<b>Càncers invasius (‰)</b>	6	2,9	5	2,4	198	1,0	249	1,6

Participació segons edat i sexe. 2022-23



**8K Porta**

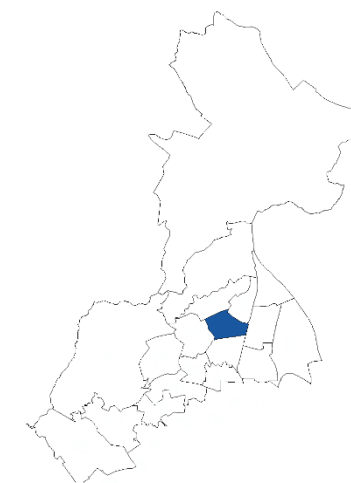
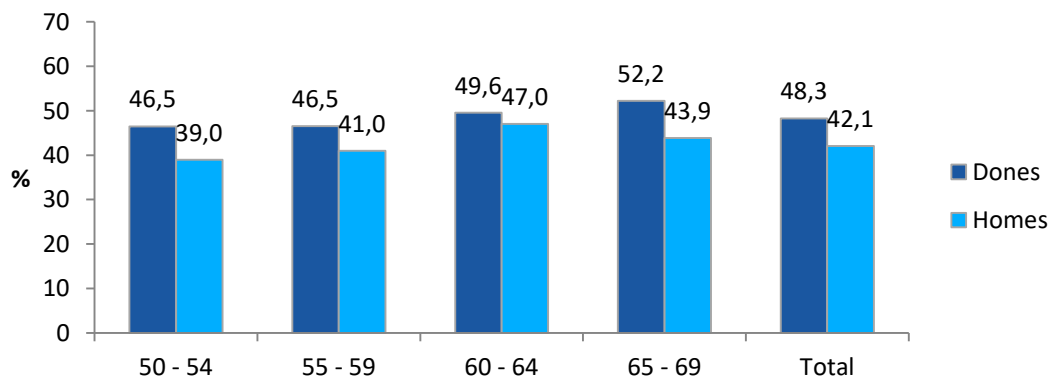
## 6. Resultats per ABS



### 6.14. Indicadors de l'ABS 8L Prosperitat - Verдум. Períodes 2022-23 i 2020-21.

	ABS 8L 2022-23 (Ronda 4)		ABS 8L 2020-21 (Ronda 3)		Total Programa BCN 2022-23		Total Programa BCN 2020-21	
	n	Taxa	n	Taxa	n	Taxa	n	Taxa
<b>Població diana</b>	6.925		6.604		400.430		389.806	
<b>Exclusions (%)</b>	151	2,2	152	2,3	8.486	2,1	13.478	7,4
<b>Població elegible (%)</b>	6.774	97,8	6.452	97,7	391.944	97,9	376.328	92,6
<b>Cribratge extern (%)</b>	12	0,2	71	1,1	1.033	0,3	4.485	1,2
<b>Participació (%)</b>	3.077	45,4	3.048	47,2	192.813	49,2	188.506	47,0
<b>Positivitat de la PDSOF (%)</b>	155	5,0	121	4,0	7.500	3,9	6.820	5,2
<b>Lesions sense vigilància (‰)</b>	31	10,1	24	7,9	2.092	10,8	1.589	9,8
<b>Lesions vigilància estàndard (‰)</b>	40	13,0	30	9,8	1.692	8,8	1.454	9,1
<b>Lesions vigilància intensiva (‰)</b>	9	2,9	17	5,6	375	1,9	589	6,0
<b>Càncers invasius (‰)</b>	6	1,9	5	1,6	198	1,0	249	1,6

Participació segons edat i sexe. 2022-23



**8L Prosperitat-Verдум**

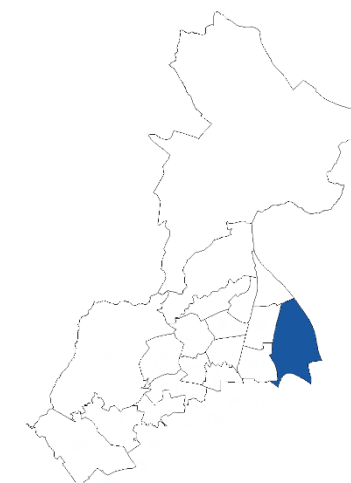
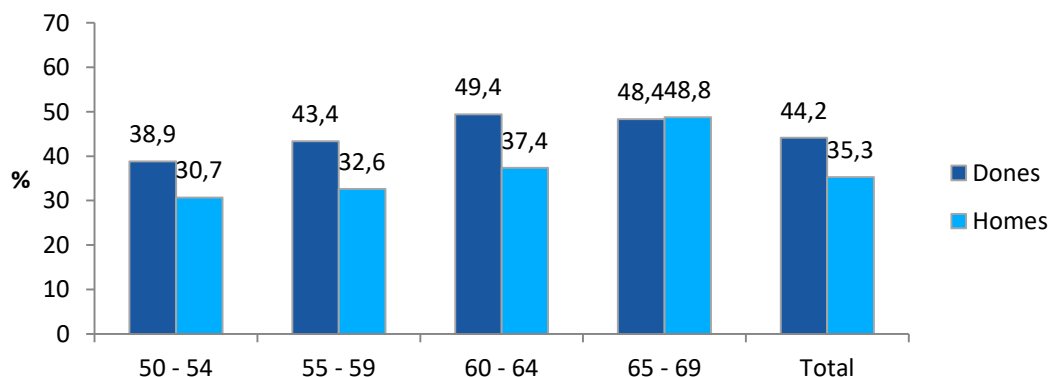
## 6. Resultats per ABS



### 6.15. Indicadors de l'ABS 9E Bon Pastor. Períodes 2022-23 i 2020-21.

	ABS 9E 2022-23 (Ronda 4)		ABS 9E 2020-21 (Ronda 3)		Total Programa BCN 2022-23		Total Programa BCN 2020-21	
	n	Taxa	n	Taxa	n	Taxa	n	Taxa
<b>Població diana</b>	3.642		3.348		400.430		389.806	
<b>Exclusions (%)</b>	66	1,8	63	1,9	8.486	2,1	13.478	7,4
<b>Població elegible (%)</b>	3.576	98,2	3.285	98,1	391.944	97,9	376.328	92,6
<b>Cribratge extern (%)</b>	4	0,1	30	0,9	1.033	0,3	4.485	1,2
<b>Participació (%)</b>	1.601	44,8	1.569	47,8	192.813	49,2	188.506	47,0
<b>Positivitat de la PDSOF (%)</b>	79	4,9	73	4,7	7.500	3,9	6.820	5,2
<b>Lesions sense vigilància (‰)</b>	19	11,9	21	13,4	2.092	10,8	1.589	9,8
<b>Lesions vigilància estàndard (‰)</b>	19	11,9	20	12,7	1.692	8,8	1.454	9,1
<b>Lesions vigilància intensiva (‰)</b>	7	4,4	4	2,5	375	1,9	589	6,0
<b>Càncers invasius (‰)</b>	1	0,6	1	0,6	198	1,0	249	1,6

Participació segons edat i sexe. 2022-23



### 9E Bon Pastor

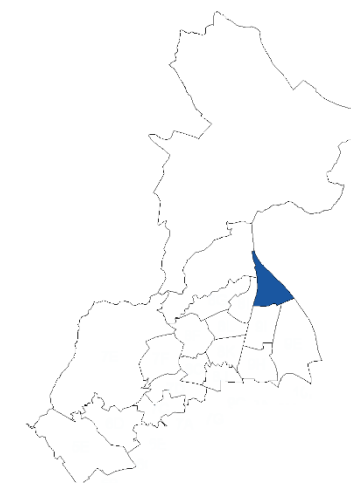
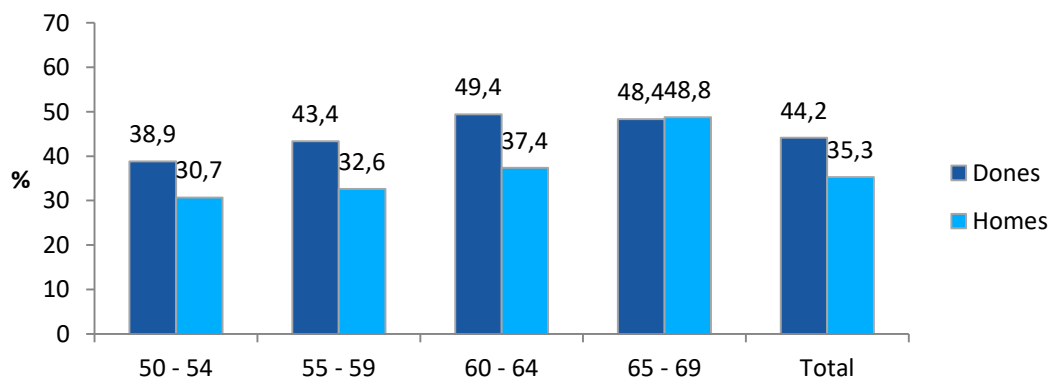
## 6. Resultats per ABS



### 6.16. Indicadors de l'ABS 9F Via Barcino. Períodes 2022-23 i 2020-21.

	ABS 9F 2022-23 (Ronda 4)		ABS 9F 2020-21 (Ronda 3)		Total Programa BCN 2022-23		Total Programa BCN 2020-21	
	n	Taxa	n	Taxa	n	Taxa	n	Taxa
<b>Població diana</b>	2.338		2.233		400.430		389.806	
<b>Exclusions (%)</b>	39	1,7	52	2,3	8.486	2,1	13.478	7,4
<b>Població elegible (%)</b>	2.299	98,3	2.181	97,7	391.944	97,9	376.328	92,6
<b>Cribratge extern (%)</b>	2	0,1	9	0,4	1.033	0,3	4.485	1,2
<b>Participació (%)</b>	912	39,7	884	40,5	192.813	49,2	188.506	47,0
<b>Positivitat de la PDSOF (%)</b>	35	3,8	32	3,6	7.500	3,9	6.820	5,2
<b>Lesions sense vigilància (‰)</b>	9	9,9	9	10,2	2.092	10,8	1.589	9,8
<b>Lesions vigilància estàndard (‰)</b>	10	11,0	7	7,9	1.692	8,8	1.454	9,1
<b>Lesions vigilància intensiva (‰)</b>	1	1,1	2	2,3	375	1,9	589	6,0
<b>Càncers invasius (‰)</b>	0	0,0	2	2,3	198	1,0	249	1,6

Participació segons edat i sexe. 2022-23



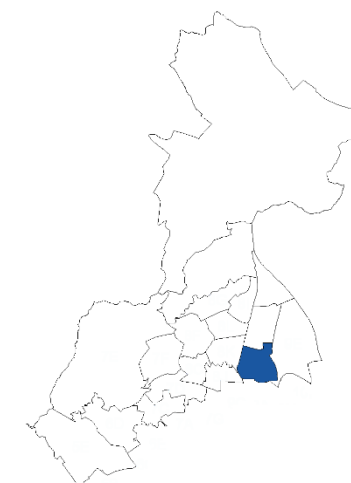
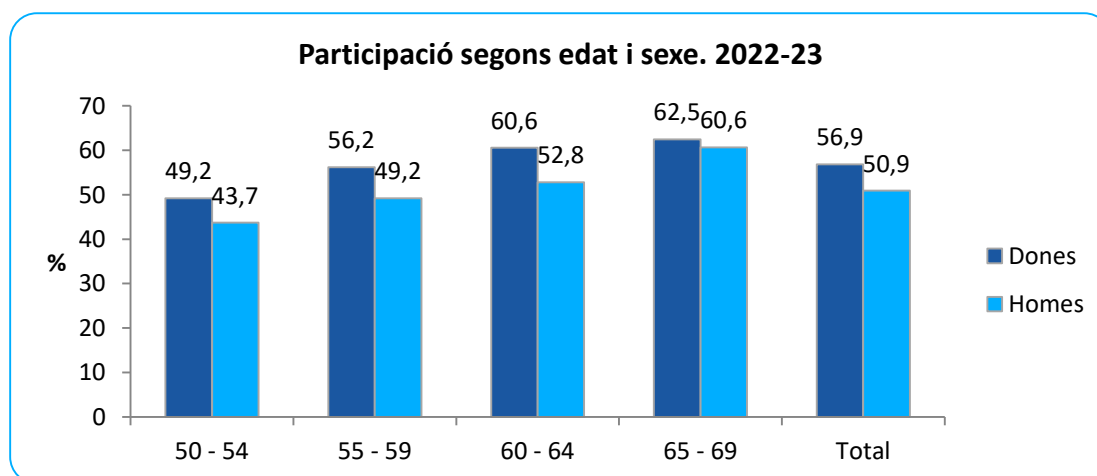
### 9F Via Barcino

## 6. Resultats de les ABS



### 6.18. Indicadors de l'ABS 9H Sant Andreu. Períodes 2022-23 i 2020-21.

	ABS 9H 2022-23 (Ronda 4)		ABS 9H 2020-21 (Ronda 3)		Total Programa BCN 2022-23		Total Programa BCN 2020-21	
	n	Taxa	n	Taxa	n	Taxa	n	Taxa
<b>Població diana</b>	7.962		7.797		400.430		389.806	
<b>Exclusions (%)</b>	120	1,5	171	2,2	8.486	2,1	13.478	7,4
<b>Població elegible (%)</b>	7.842	98,5	7.626	97,8	391.944	97,9	376.328	92,6
<b>Cribratge extern (%)</b>	28	0,4	111	1,5	1.033	0,3	4.485	1,2
<b>Participació (%)</b>	4.246	54,1	4.077	53,5	192.813	49,2	188.506	47,0
<b>Positivitat de la PDSOF (%)</b>	164	3,9	139	3,4	7.500	3,9	6.820	5,2
<b>Lesions sense vigilància (‰)</b>	49	11,5	34	8,3	2.092	10,8	1.589	9,8
<b>Lesions vigilància estàndard (‰)</b>	39	9,2	31	7,6	1.692	8,8	1.454	9,1
<b>Lesions vigilància intensiva (‰)</b>	16	3,8	9	2,2	375	1,9	589	6,0
<b>Càncers invasius (‰)</b>	1	0,2	5	1,2	198	1,0	249	1,6



### 9H Sant Andreu

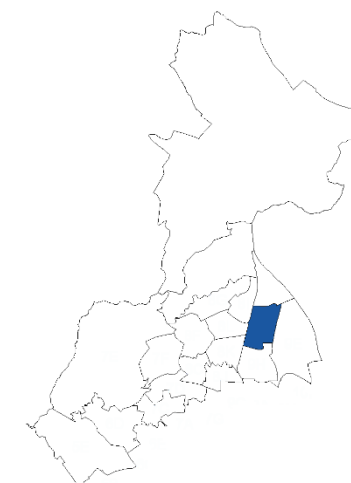
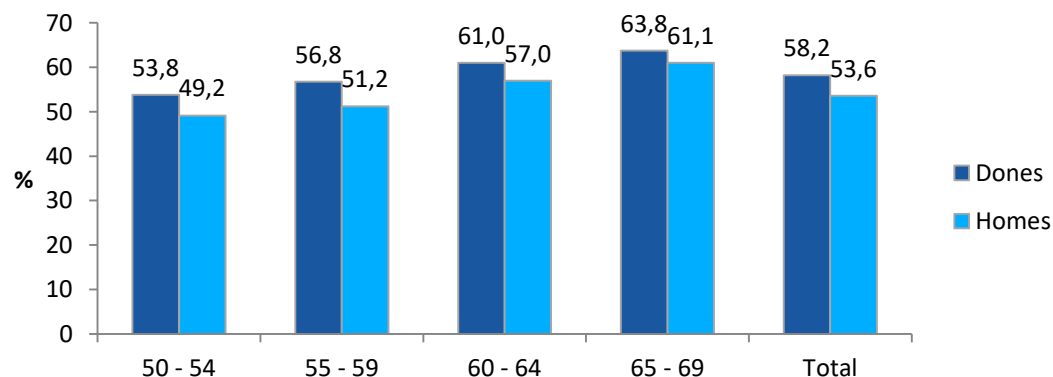
## 6. Resultats per ABS



### 6.19. Indicadors de l'ABS 9I Casernes. Períodes 2022-23 i 2020-21.

	ABS 9I 2022-23 (Ronda 4)		ABS 9I 2020-21 (Ronda 3)		Total Programa BCN 2022-23		Total Programa BCN 2020-21	
	n	Taxa	n	Taxa	n	Taxa	n	Taxa
<b>Població diana</b>	6.223		6.134		400.430		389.806	
<b>Exclusions (%)</b>	89	1,4	143	2,3	8.486	2,1	13.478	7,4
<b>Població elegible (%)</b>	6.134	98,6	5.991	97,7	391.944	97,9	376.328	92,6
<b>Cribratge extern (%)</b>	21	0,3	97	1,6	1.033	0,3	4.485	1,2
<b>Participació (%)</b>	3.439	56,1	3.483	58,1	192.813	49,2	188.506	47,0
<b>Positivitat de la PDSOF (%)</b>	167	4,9	134	3,8	7.500	3,9	6.820	5,2
<b>Lesions sense vigilància (‰)</b>	49	14,2	27	7,8	2.092	10,8	1.589	9,8
<b>Lesions vigilància estàndard (‰)</b>	43	12,5	30	8,6	1.692	8,8	1.454	9,1
<b>Lesions vigilància intensiva (‰)</b>	8	2,3	10	2,9	375	1,9	589	6,0
<b>Càncers invasius (‰)</b>	2	0,6	8	2,3	198	1,0	249	1,6

Participació segons edat i sexe. 2022-23



**9I Casernes**

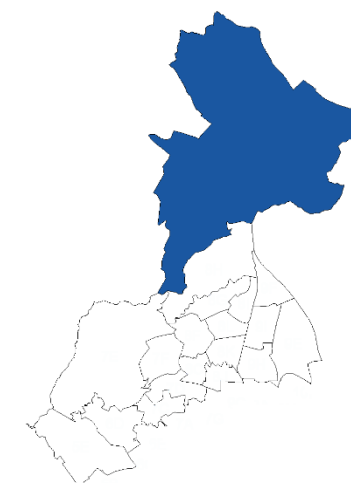
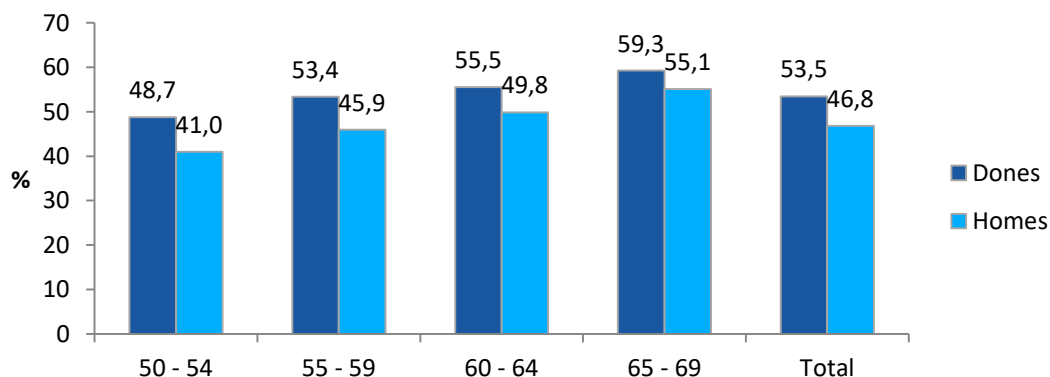
## 6. Resultats de les ABS



### 6.20. Indicadors de l'ABS Montcada i Reixac. Períodes 2022-23 i 2020-21.

	ABS Montcada i Reixac 2022-23 (Ronda 4)		ABS Montcada i Reixac 2020-21 (Ronda 3)		Total Programa BCN 2022-23		Total Programa BCN 2018-19	
	n	Taxa	n	Taxa	n	Taxa	n	Taxa
<b>Població diana</b>	9.086		8.569		400.430		389.806	
<b>Exclusions (%)</b>	57	0,6	84	1,0	8.486	2,1	13.478	7,4
<b>Població elegible (%)</b>	9.029	99,4	8.485	99,0	391.944	97,9	376.328	92,6
<b>Cribratge extern (%)</b>	11	0,1	33	0,4	1.033	0,3	4.485	1,2
<b>Participació (%)</b>	4.532	50,2	4.210	49,6	192.813	49,2	188.506	47,0
<b>Positivitat de la PDSOF (%)</b>	222	4,9	160	3,8	7.500	3,9	6.820	5,2
<b>Lesions sense vigilància (‰)</b>	63	13,9	32	7,6	2.092	10,8	1.589	9,8
<b>Lesions vigilància estàndard (‰)</b>	48	10,6	41	9,7	1.692	8,8	1.454	9,1
<b>Lesions vigilància intensiva (‰)</b>	10	2,2	10	2,4	375	1,9	589	6,0
<b>Càncers invasius (‰)</b>	4	0,9	7	1,7	198	1,0	249	1,6

Participació segons edat i sexe. 2022-23



**Montcada i Reixac**

# Programa de detecció precoç de càncer de còlon i recte de **Barcelona**



Oficina Tècnica de Barcelona  
[www.prevenciacolonbcn.org](http://www.prevenciacolonbcn.org)

