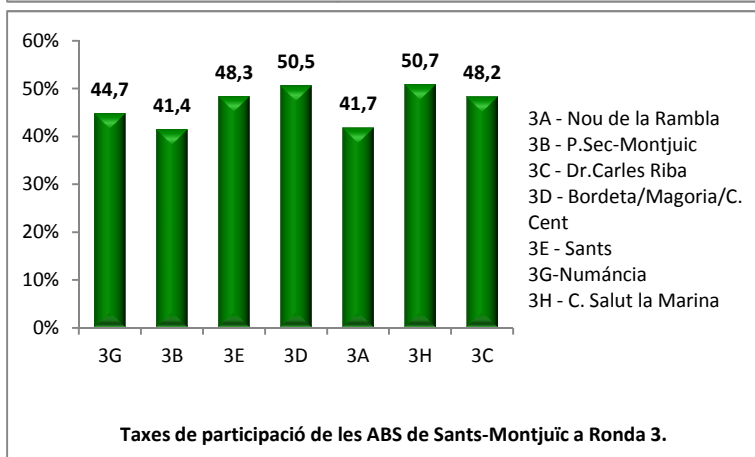
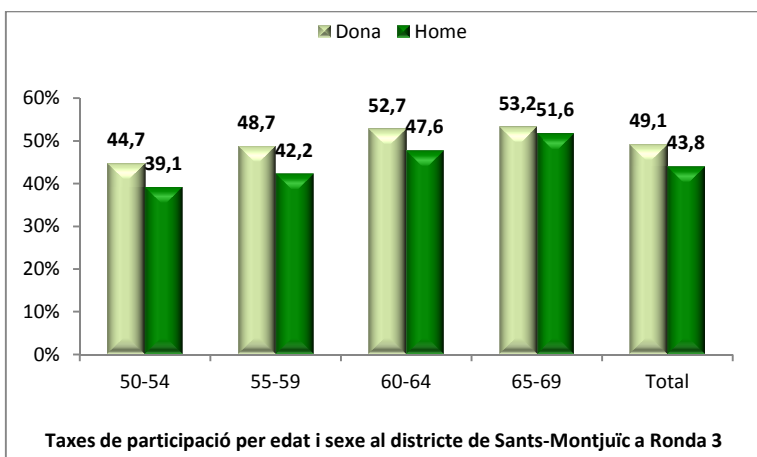
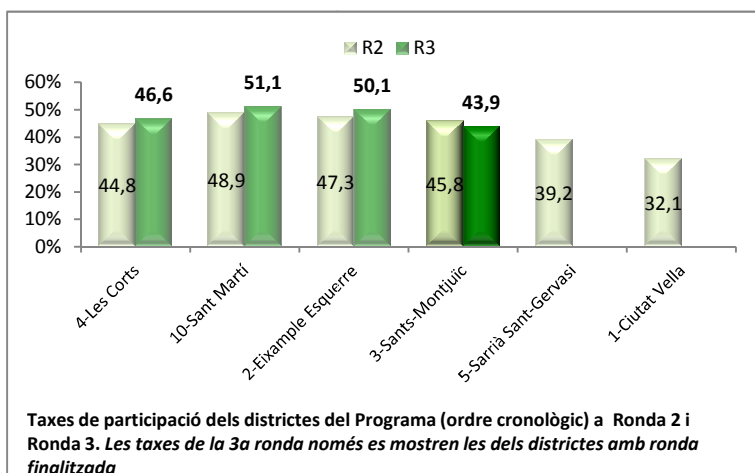


Programa de detecció precoç de càncer de còlon i recte de Barcelona

SANTS-MONTJUÏC (Districte 3) – Ronda 3

Data d'actualització 19/02/2016

Entre gener i octubre de 2015 es va dur a terme la tercera ronda del Programa al districte de Sants-Montjuïc. Hi van participar un total de 19.527 persones, assolint una taxa de **participació del 43,9%**. En un 5,4% d'aquestes persones la prova va resultar positiva, i després de la realització de 923 colonoscòpies es van detectar un total de 43 càncers, 102 adenomes d'alt risc, 147 de risc intermedi i 225 de baix risc.



Principals indicadors pel districte de Sants-Montjuïc, en Ronda 2 i Ronda 3 i per al total del Programa en 2a ronda.

Indicador	Sants-Montjuïc (3a ronda)		Sants-Montjuïc (2a ronda)		Total Programa (2a ronda)		Definició de l'indicador
	N	Taxa	N	Taxa	N	Taxa	
Població diana	44.518		41.861		185.336		Homes i dones entre 50 i 69 anys que viuen en l'àrea segons el RCA a l'inici del Programa
Exclusions	2.222	5,0	1.989	4,8	14.869	8,0	Persones excloses per adreça incorrecta, malaltia digestiva i/o morbiditat greu; % sobre pob. diana
Població elegible	41.859	94,0	39.872	95,2	170.467	92,8	Persones de l'àrea que són candidates a participar (Pob.Diana - Exclusions); % sobre pob. diana
Cribatge extern	438	1,0	496	1,2	2.580	1,5	Persones amb colonoscòpia en els darrers 5 anys i/o control periòdic fora del Programa; % sobre pob. elegible
Participació	19.527	43,9	19.185	48,1	81.777	48,0	Persones que realitzen la prova, la tornen a la farmàcia i s'obté un resultat de laboratori; % sobre pob. elegible
Positivitat de la PDSOF	1.059	5,4	10.27	5,4	4.275	5,2	Proves de detecció de sang oculta en femta (PDSOF) positives (>100 ng Hb/ml buffer); % sobre participants
Adenomes Baix Risc	225	11,5	197	10,3	696	8,5	Persones amb resultat final de Programa d'adenoma de baix risc; taxa de detecció per 1000 participants
Adenomes Risc Intermedi	147	7,5	-	-	-	-	Persones amb resultat final de Programa d'adenoma de risc intermedi; taxa de detecció per 1000 participants
Adenomes Alt Risc	102	5,2	323	16,8	1.234	15,1	Persones amb resultat final de Programa d'adenoma de alt risc (inclou càncers in situ); taxa de detecció per 1000 part
Càncers invasius	43	2,2	37	1,9	165	2,0	Persones amb resultat final de Programa de càncer invasiu; taxa de detecció per 1000 participants

En cas de dubte o per aclariments, contacteu amb la persona responsable jgrau@clinic.ub.es.

Tots els informes de resultats els podeu trobar a www.prevenciacolonbcn.org